

中興保全科技股份有限公司及子公司  
(原:中興保全股份有限公司)  
合併財務報告暨會計師查核報告  
民國一〇八年及民國一〇七年度

公司地址：臺北市鄭州路139號6樓  
公司電話：(02) 2557-5050

# 合併財務報告

## 目 錄

項 目	頁 次
一、封面	1
二、目錄	2
三、聲明書	3
四、會計師查核報告	4-7
五、合併資產負債表	8-9
六、合併綜合損益表	10
七、合併權益變動表	11
八、合併現金流量表	12
九、合併財務報表附註	
(一) 公司沿革	13
(二) 通過財務報告之日期及程序	13
(三) 新發布及修訂準則及解釋之適用	13-18
(四) 重大會計政策之彙總說明	18-43
(五) 重大會計判斷、估計及假設不確定性之主要來源	43-46
(六) 重要會計項目之說明	46-83
(七) 關係人交易	83-86
(八) 質押之資產	86
(九) 重大或有負債及未認列之合約承諾	86
(十) 重大之災害損失	86
(十一) 重大之期後事項	86
(十二) 其他	87-98
(十三) 附註揭露事項	
1. 重大交易事項相關資訊	98-99
2. 轉投資事業相關資訊	99
3. 大陸投資資訊	99
(十四) 部門資訊	99-102

## 聲 明 書

本公司民國一〇八年度(自民國一〇八年一月一日至一〇八年十二月三十一日止)依「關係企業合併營業報告書關係企業合併財務報表及關係報告書編製準則」應納入編製關係企業合併財務報表之公司與依國際財務報導準則第十號應納入編製母子公司合併財務報表之公司均相同，且關係企業合併財務報表所應揭露相關資訊於前揭母子公司合併財務報表中均已揭露，爰不再另行編製關係企業合併財務報表。

特此聲明

公司名稱：中興保全科技股份有限公司



董事長：林孝信



中華民國一〇九年三月二十日

## 會計師查核報告

中興保全科技股份有限公司 公鑒：

### 查核意見

中興保全科技股份有限公司及其子公司民國一〇八年十二月三十一日及民國一〇七年十二月三十一日之合併資產負債表，暨民國一〇八年一月一日至十二月三十一日及民國一〇七年一月一日至十二月三十一日之合併綜合損益表、合併權益變動表、合併現金流量表，以及合併財務報表附註(包括重大會計政策彙總)，業經本會計師查核竣事。

依本會計師之意見，上開合併財務報表在所有重大方面係依照證券發行人財務報告編製準則暨經金融監督管理委員會認可並發布生效之國際財務報導準則、國際會計準則、國際財務報導解釋及解釋公告編製，足以允當表達中興保全科技股份有限公司及其子公司民國一〇八年十二月三十一日及民國一〇七年十二月三十一日之合併財務狀況，暨民國一〇八年一月一日至十二月三十一日及民國一〇七年一月一日至十二月三十一日之合併財務績效及合併現金流量。

### 查核意見之基礎

本會計師係依照會計師查核簽證財務報表規則及一般公認審計準則執行查核工作。本會計師於該等準則下之責任將於會計師查核合併財務報表之責任段進一步說明。本會計師所隸屬事務所受獨立性規範之人員已依會計師職業道德規範，與中興保全科技股份有限公司及其子公司保持超然獨立，並履行該規範之其他責任。本會計師相信已取得足夠及適切之查核證據，以作為表示查核意見之基礎。

### 關鍵查核事項

關鍵查核事項係指依本會計師之專業判斷，對中興保全科技股份有限公司及子公司民國一〇八年度合併財務報表之查核最為重要之事項。該等事項已於查核合併財務報表整體及形成查核意見之過程中予以因應，本會計師並不對該等事項單獨表示意見。

### 採用權益法之投資減損

截至民國一〇八年十二月三十一日止，中興保全科技股份有限公司及其子公司之採用權益法之投資帳面金額為3,345,514千元，佔合併總資產15%。管理階層針對每一採權益法之投資評估是否有減損跡象，並就有減損跡象之投資執行減損測試。由於採用權益法之投資金額對中興保全科技股份有限公司及其子公司具重大性，管理階層對可回收金額所做之各種假設涉及管理階層重大判斷且評估程序較為複雜。本會計師認為對財務報表之查核係屬重要，決定為關鍵查核事項。



本會計師為確認資產減損評估以及可回收金額之決定是否合理，以降低重大會計判斷、估計及假設之不確定性，所執行之查核程序包括但不限於：

1. 針對有減損跡象之權益法之投資，分析管理階層所採用之減損測試的方法和假設，包括未來現金流量財務預測假設之合理性、完整性及相關性，並對可回收金額之計算進行核算；
2. 採用內部評價專家覆核管理階層的評價分析，以協助本會計師評估中興保全科技股份有限公司及其子公司所使用之假設及方法，特別是加權平均資金成本、預測收入成長率、稅前折現率與毛利率等參數。

本會計師另考量中興保全科技股份有限公司及其子公司採用權益法之投資減損評估之會計估計及假設之不確定性，及採用權益法之投資揭露之適當性，請詳附註五及附註六。

#### 收入認列

中興保全科技股份有限公司及其子公司於民國一〇八年度認列營業收入13,411,677千元，而營業收入組成中之保全系統收入為中興保全科技股份有限公司之主要收入來源。由於產業特性及客戶合約包含多種不同之履約條件及條款，中興保全科技股份有限公司需針對客戶訂單或合約文件之交易條件判斷履約義務及其滿足之時點，並於履約義務完成認列收入。由於該等收入多於預先收取之勞務收入，其完成履約義務轉列收入之時點及金額對於中興保全科技股份有限公司之合併財務報表係屬重大，本會計師因此決定為關鍵查核事項。

本會計師之查核程序包括但不限於：

1. 評估收入認列會計政策、瞭解其收入產生及認列之過程，以及瞭解與收入認列有關之重要控制之有效設計，並針對收入及收款流程之重要控制點選取樣本執行測試。
2. 對保全系統收入合約選取樣本執行細項測試，覆核合約中之重大條款及條件，評估合約是否產生可執行之權利及義務且符合客戶合約之條件，並評估履約義務以及交易價格，以及確認與履約義務相關之收入認列時點之適當性。
3. 取得保全系統收入各月份合約負債轉列收入之攤提明細，抽選樣本檢視其合約期間，並重新計算轉列收入金額之正確性，以確認該履約義務相關之收入認列時點之適當性。
4. 執行截止點測試等查核程序。

本會計師亦考量合併財務報表附註六中有關營業收入揭露的適當性。

## 強調事項—新會計準則之適用

如合併財務報表附註三所述，中興保全科技股份有限公司及其子公司自民國一〇八年一月一日起適用國際財務報導準則第十六號「租賃」，並選擇不重編比較期間之合併財務報表。本會計師未因此而修正查核結論。

## 管理階層與治理單位對合併財務報表之責任

管理階層之責任係依照證券發行人財務報告編製準則暨經金融監督管理委員會認可並發布生效之國際財務報導準則、國際會計準則、國際財務報導解釋及解釋公告編製允當表達之合併財務報表，且維持與合併財務報表編製有關之必要內部控制，以確保合併財務報表未存有導因於舞弊或錯誤之重大不實表達。

於編製合併財務報表時，管理階層之責任亦包括評估中興保全科技股份有限公司及其子公司繼續經營之能力、相關事項之揭露，以及繼續經營會計基礎之採用，除非管理階層意圖清算中興保全科技股份有限公司及其子公司或停止營業，或除清算或停業外別無實際可行之其他方案。

中興保全科技股份有限公司及其子公司之治理單位(含審計委員會或監察人)負有監督財務報導流程之責任。

## 會計師查核合併財務報表之責任

本會計師查核合併財務報表之目的，係對合併財務報表整體是否存有導因於舞弊或錯誤之重大不實表達取得合理確信，並出具查核報告。合理確信係高度確信，惟依照一般公認審計準則執行之查核工作無法保證必能偵出合併財務報表存有之重大不實表達。不實表達可能導因於舞弊或錯誤。如不實表達之個別金額或彙總數可合理預期將影響合併財務報表使用者所作之經濟決策，則被認為具有重大性。

本會計師依照一般公認審計準則查核時，運用專業判斷並保持專業上之懷疑。本會計師亦執行下列工作：

1. 辨認並評估合併財務報表導因於舞弊或錯誤之重大不實表達風險；對所評估之風險設計及執行適當之因應對策；並取得足夠及適切之查核證據以作為查核意見之基礎。因舞弊可能涉及共謀、偽造、故意遺漏、不實聲明或踰越內部控制，故未偵出導因於舞弊之重大不實表達之風險高於導因於錯誤者。
2. 對與查核攸關之內部控制取得必要之瞭解，以設計當時情況下適當之查核程序，惟其目的非對中興保全科技股份有限公司及其子公司內部控制之有效性表示意見。
3. 評估管理階層所採用會計政策之適當性，及其所作會計估計與相關揭露之合理性。



4. 依據所取得之查核證據，對管理階層採用繼續經營會計基礎之適當性，以及使中興保全科技股份有限公司及其子公司繼續經營之能力可能產生重大疑慮之事件或情況是否存在重大不確定性，作出結論。本會計師若認為該等事件或情況存在重大不確定性，則須於查核報告中提醒合併財務報表使用者注意合併財務報表之相關揭露，或於該等揭露係屬不適當時修正查核意見。本會計師之結論係以截至查核報告日所取得之查核證據為基礎。惟未來事件或情況可能導致中興保全科技股份有限公司及其子公司不再具有繼續經營之能力。
5. 評估合併財務報表(包括相關附註)之整體表達、結構及內容，以及合併財務報表是否允當表達相關交易及事件。
6. 對於集團內組成個體之財務資訊取得足夠及適切之查核證據，以對合併財務報表表示意見。本會計師負責集團查核案件之指導、監督及執行，並負責形成集團查核意見。

本會計師與治理單位溝通之事項，包括所規劃之查核範圍及時間，以及重大查核發現(包括於查核過程中所辨認之內部控制顯著缺失)。

本會計師亦向治理單位提供本會計師所隸屬事務所受獨立性規範之人員已遵循會計師職業道德規範中有關獨立性之聲明，並與治理單位溝通所有可能被認為會影響會計師獨立性之關係及其他事項(包括相關防護措施)。

本會計師從與治理單位溝通之事項中，決定對中興保全科技股份有限公司及其子公司民國一〇八年度合併財務報表查核之關鍵查核事項。本會計師於查核報告中敘明該等事項，除非法令不允許公開揭露特定事項，或在極罕見情況下，本會計師決定不於查核報告中溝通特定事項，因可合理預期此溝通所產生之負面影響大於所增進之公眾利益。

## 其他

中興保全科技股份有限公司已編製民國一〇八年及一〇七年度之個體財務報告，並經本會計師出具無保留意見之查核報告在案，備供參考。

安永聯合會計師事務所  
主管機關核准辦理公開發行公司財務報告  
查核簽證文號：金管證審字第 1030025503 號  
台財證(六)第 09200100592 號

余倩如

余倩如



會計師：

許新民

許新民



中華民國一〇九年三月二十日

中興保全科技股份有限公司及子公司  
(原:中興保全股份有限公司)

合併資產負債表

民國一〇八年十二月三十一日及一〇七年十二月三十一日

單位：新臺幣千元

代碼	資 產	附 註	一〇八年十二月三十一日		一〇七年十二月三十一日	
			金 額	%	金 額	%
	流動資產					
1100	現金及約當現金	四及六	\$6,315,683	28	\$5,021,795	24
1110	透過損益按公允價值衡量之金融資產－流動	四及六	6,295	-	6,124	-
1120	透過其他綜合損益按公允價值衡量之金融資產－流動	四及六	28,050	-	165,764	1
1136	按攤銷後成本衡量之金融資產－流動	四及六	208,578	1	203,363	1
1140	合約資產－流動	四及六	122,204	-	110,715	-
1150	應收票據淨額	四及六	187,506	1	233,423	1
1170	應收帳款淨額	四及六	736,475	3	755,237	4
1180	應收帳款－關係人淨額	四、六及七	162,428	1	198,158	1
1196	應收營業租賃款	四及六	55,602	-	-	-
1197	應收融資租賃款	四及六	48,465	-	40,483	-
130x	存貨淨額	四及六	350,821	2	315,774	2
1410	預付款項		434,700	2	518,897	2
1470	其他流動資產		190,330	1	196,397	1
11xx	流動資產合計		8,847,137	39	7,766,130	37
	非流動資產					
1517	透過其他綜合損益按公允價值衡量之金融資產－非流動	四及六	381,307	2	475,954	2
1535	按攤銷後成本衡量之金融資產－非流動	四及六	112,406	1	99,655	-
1550	採用權益法之投資	四及六	3,345,514	15	3,217,147	15
1600	不動產、廠房及設備	四、六、七及八	6,761,760	30	7,016,933	34
1755	使用權資產	四及六	538,484	2	-	-
1760	投資性不動產淨額	四及六	63,125	-	63,636	-
1780	無形資產	四及六	419,227	2	430,940	2
1840	遞延所得稅資產	四及六	415,212	2	413,705	2
1915	預付設備款	七	1,034,383	5	789,301	4
1920	存出保證金	七	288,342	1	350,206	2
1932	長期應收款	六	48,451	-	42,359	-
1935	長期應收租賃款	四及六	133,990	1	120,499	1
1990	其他非流動資產－其他	六及八	109,315	-	101,714	1
15xx	非流動資產合計		13,651,516	61	13,122,049	63
1xxx	資產總計		\$22,498,653	100	\$20,888,179	100

(請參閱合併財務報表附註)

董事長：林孝信

經理人：小野寺博史

會計主管：陳素玲



中興保全科技股份有限公司及子公司  
(原:中興保全股份有限公司)

合併資產負債表

民國一〇八年十二月三十一日及一〇七年十二月三十一日

單位：新臺幣千元

代碼	負債及股東權益		一〇八年十二月三十一日		一〇七年十二月三十一日	
	會計項目	附註	金額	%	金額	%
	流動負債					
2100	短期借款	四、六及八	\$3,770,000	17	\$2,550,000	12
2110	應付短期票券	六	350,000	1	-	-
2130	合約負債—流動	四及六	1,287,933	6	1,289,681	6
2150	應付票據		216,584	1	300,520	1
2170	應付帳款		460,753	2	525,246	3
2180	應付關係人款項	七	15,213	-	25,626	-
2200	其他應付款	六及七	1,706,713	8	1,560,329	7
2230	本期所得稅負債	四及六	260,060	1	325,047	2
2280	租賃負債—流動	六	201,503	1	-	-
2320	一年或一營業週期內到期長期負債	四、六及八	184,000	1	684,000	3
2300	其他流動負債	四及六	117,410	-	220,005	1
21xx	流動負債合計		8,570,169	38	7,480,454	35
	非流動負債					
2540	長期借款	四、六及八	166,000	1	350,000	2
2550	負債準備—非流動	四	7,200	-	7,200	-
2580	租賃負債—非流動	六	337,624	1	-	-
2613	應付租賃款—非流動	四及六	-	-	24,947	-
2640	淨確定福利負債—非流動	四及六	1,580,847	7	1,580,568	8
2645	存入保證金	六	652,689	3	644,152	3
2670	其他非流動負債—其他		-	-	120	-
25xx	非流動負債合計		2,744,360	12	2,606,987	13
2xxx	負債總計		11,314,529	50	10,087,441	48
	歸屬於母公司業主之權益					
31xx	普通股股本	六	4,511,971	20	4,511,971	22
3200	資本公積	六	763,317	3	724,912	3
3300	保留盈餘	六				
3310	法定盈餘公積		3,527,515	16	3,322,832	16
3320	特別盈餘公積		170,798	1	131,578	1
3350	未分配盈餘		2,112,670	9	2,087,315	10
3400	其他權益	四及六	(58,666)	-	(170,798)	(1)
3500	庫藏股票	四、六及八	(288,389)	(1)	(288,389)	(1)
36xx	非控制權益	六	444,908	2	481,317	2
3xxx	權益總計		11,184,124	50	10,800,738	52
	負債及權益總計		\$22,498,653	100	\$20,888,179	100

(請參閱合併財務報表附註)

董事長：林孝信

經理人：小野寺博史

會計主管：陳素玲

中興保全科技股份有限公司及子公司  
(原:中興保全股份有限公司)

合併綜合損益表

民國一〇八年及一〇七年一月至十二月三十一日  
(金額除每股盈餘外,均以新臺幣千元為單位)

代碼	會計項目	附註	一〇八年度		一〇七年度	
			金額	%	金額	%
4000	營業收入總額	四、六及七	\$13,449,785	100	\$13,433,426	100
4700	減：銷貨退回及折讓	六	(38,108)	-	(39,807)	-
4100	營業收入淨額		13,411,677	100	13,393,619	100
5000	營業成本	六及七	(8,519,007)	(63)	(8,486,576)	(63)
5900	營業毛利		4,892,670	37	4,907,043	37
6000	營業費用	六及七				
6100	推銷費用		(764,063)	(6)	(793,888)	(6)
6200	管理費用		(1,481,595)	(11)	(1,434,638)	(11)
6300	研究發展費用		(101,712)	(1)	(105,347)	(1)
6450	預期信用減損損失		(12,284)	-	(12,535)	-
	營業費用合計		(2,359,654)	(18)	(2,346,408)	(18)
6900	營業利益		2,533,016	19	2,560,635	19
7000	營業外收入及支出					
7010	其他收入	六	41,720	-	48,624	-
7020	其他利益及損失	六	(16,471)	-	(94,732)	(1)
7050	財務成本	六	(40,323)	-	(36,583)	-
7060	採用權益法認列之關聯企業及合資損益之份額		160,876	1	66,831	1
	營業外收入及支出合計		145,802	1	(15,860)	-
7900	稅前淨利		2,678,818	20	2,544,775	19
7950	所得稅費用	四及六	(502,039)	(4)	(445,640)	(3)
8200	本期淨利		2,176,779	16	2,099,135	16
8300	其他綜合損益	六				
8310	不重分類至損益之項目					
8311	確定福利計畫之再衡量數		(102,987)	(1)	(86,435)	(1)
8316	透過其他綜合損益按公允價值衡量之權益工具投資未實現評價利益		105,817	1	(40,545)	-
8320	採用權益法認列之關聯企業及合資之其他綜合損益份額—不重分類至損益之項目		43,722	-	(2,147)	-
8349	與不重分類之項目相關之所得稅		8,755	-	16,730	-
8360	後續可能重分類至損益之項目					
8361	國外營運機構財務報表換算之兌換差額		5,899	-	50,778	-
8370	採用權益法認列之關聯企業及合資之其他綜合損益份額—可能重分類至損益之項目		(7,385)	-	(2,525)	-
	本期其他綜合損益(稅後淨額)		53,821	-	(64,144)	(1)
8500	本期綜合損益總額		\$2,230,600	16	\$2,034,991	15
8600	淨利歸屬於：					
8610	母公司業主		\$2,136,561		\$2,046,828	
8620	非控制權益	六	40,218		52,307	
8700	綜合損益總額歸屬於：					
8710	母公司業主		\$2,186,178		\$1,982,060	
8720	非控制權益	六	44,422		52,931	
	每股盈餘：					
9750	基本每股盈餘(元)	六	\$4.85		\$4.64	
9850	稀釋每股盈餘(元)	六	\$4.84		\$4.64	

(請參閱合併財務報表附註)

董事長：林孝信



經理人：小野寺博史



會計主管：陳素玲





單位：新臺幣千元

項 目	歸屬於母公司業主之權益											非控制權益	權益總額
	股 本	資本公積	保 留 盈 餘			其他權益項目			庫藏股票	總 計			
			法定 盈餘公積	特別 盈餘公積	未分配盈餘	國外營運機構 財務報表換算 之兌換差額	損益按公允價 值衡量之金融 資產未實現 (損)益	備供出售 金融資產 未實現損益					
民國一〇七年一月一日餘額	\$4,511,971	\$691,334	\$3,102,274	\$65,182	\$2,171,354	\$(140,450)	\$-	\$8,872	\$(288,389)	\$10,122,148	\$432,166	\$10,554,314	
追溯適用之影響數	-	-	-	-	39,344	-	(44,049)	(8,872)	-	(13,577)	114	(13,463)	
民國一〇七年一月一日重編後餘額	4,511,971	691,334	3,102,274	65,182	2,210,698	(140,450)	(44,049)	-	(288,389)	10,108,571	432,280	10,540,851	
一〇六年度盈餘指撥及分配													
提列法定盈餘公積	-	-	220,558	-	(220,558)	-	-	-	-	-	-	-	
提列特別盈餘公積	-	-	-	66,396	(66,396)	-	-	-	-	-	-	-	
普通股現金股利	-	-	-	-	(1,804,788)	-	-	-	-	(1,804,788)	-	(1,804,788)	
其他資本公積變動													
採用權益法認列關聯企業及合資之變動數	-	(8,354)	-	-	-	-	-	-	-	(8,354)	(141)	(8,495)	
因受領贈與產生者	-	2,959	-	-	-	-	-	-	-	2,959	-	2,959	
民國一〇七年一月一日至十二月三十一日度淨利	-	-	-	-	2,046,828	-	-	-	-	2,046,828	52,307	2,099,135	
民國一〇七年一月一日至十二月三十一日其他綜合損益	-	-	-	-	(73,278)	41,597	(33,087)	-	-	(64,768)	624	(64,144)	
民國一〇七年一月一日至十二月三十一日綜合損益總額	-	-	-	-	1,973,550	41,597	(33,087)	-	-	1,982,060	52,931	2,034,991	
處分透過其他綜合損益按公允價值衡量之權益工具	-	-	-	-	(5,191)	-	5,191	-	-	-	-	-	
發放予子公司股利調整資本公積	-	38,973	-	-	-	-	-	-	-	38,973	-	38,973	
非控制權益減少	-	-	-	-	-	-	-	-	-	-	(3,753)	(3,753)	
民國一〇七年十二月三十一日餘額	\$4,511,971	\$724,912	\$3,322,832	\$131,578	\$2,087,315	\$(98,853)	\$(71,945)	\$-	\$(288,389)	\$10,319,421	\$481,317	\$10,800,738	
民國一〇八年一月一日餘額	\$4,511,971	\$724,912	\$3,322,832	\$131,578	\$2,087,315	\$(98,853)	\$(71,945)	\$-	\$(288,389)	\$10,319,421	\$481,317	\$10,800,738	
一〇七年度盈餘指撥及分配													
提列法定盈餘公積	-	-	204,683	-	(204,683)	-	-	-	-	-	-	-	
提列特別盈餘公積	-	-	-	39,220	(39,220)	-	-	-	-	-	-	-	
普通股現金股利	-	-	-	-	(1,804,788)	-	-	-	-	(1,804,788)	-	(1,804,788)	
其他資本公積變動													
採用權益法認列關聯企業及合資之變動數	-	(568)	-	-	-	-	-	-	-	(568)	2,723	2,155	
因受領贈與產生者	-	-	-	-	-	-	-	-	-	-	-	-	
民國一〇八年一月一日至十二月三十一日度淨利	-	-	-	-	2,136,561	-	-	-	-	2,136,561	40,218	2,176,779	
民國一〇八年一月一日至十二月三十一日其他綜合損益	-	-	-	-	(87,783)	(3,804)	141,204	-	-	49,617	4,204	53,821	
民國一〇八年一月一日至十二月三十一日綜合損益總額	-	-	-	-	2,048,778	(3,804)	141,204	-	-	2,186,178	44,422	2,230,600	
處分透過其他綜合損益按公允價值衡量之權益工具	-	-	-	-	25,268	-	(25,268)	-	-	-	728	728	
發放予子公司股利調整資本公積	-	38,973	-	-	-	-	-	-	-	38,973	-	38,973	
非控制權益減少	-	-	-	-	-	-	-	-	-	-	(84,282)	(84,282)	
民國一〇八年十二月三十一日餘額	\$4,511,971	\$763,317	\$3,527,515	\$170,798	\$2,112,670	\$(102,657)	\$43,991	\$-	\$(288,389)	\$10,739,216	\$444,908	\$11,184,124	

(請參閱合併財務報表附註)

董事長：林孝信

經理人：小野寺博史

會計主管：陳素玲



中興保險股份有限公司及子公司  
(原中興保險股份有限公司)

合併現金流量表  
民國一〇八年及一〇七年一月一日至十二月三十一日

單位：新臺幣千元

項 目	一〇八年度 金額	一〇七年度 金額	項 目	一〇八年度 金額	一〇七年度 金額
營業活動之現金流量：			投資活動之現金流量：		
繼續營業單位稅前淨利	\$2,678,818	\$2,544,775	取得透過其他綜合損益按公允價值衡量之金融資產	(185,137)	(200,000)
本期稅前淨利	2,678,818	2,544,775	處分透過其他綜合損益按公允價值衡量之金融資產	508,223	30,853
調整項目：			透過其他綜合損益按公允價值衡量之金融資產減資退回股款	21,714	16,394
收益費損項目：			取得按攤銷後成本衡量之金融資產	(650,579)	(208,776)
預期信用減損損失	12,284	12,535	處分按攤銷後成本衡量之金融資產	632,613	50,817
折舊費用	1,379,680	1,134,958	處分強制透過損益按公允價值衡量之金融資產	-	1,289
攤銷費用	60,072	65,580	取得採用權益法之投資	-	(4,622)
利息費用	40,323	36,583	處分採用權益法之投資	79,210	-
利息收入	(21,996)	(14,233)	預付投資款減少	-	20,000
股利收入	(10,174)	(17,130)	購置不動產、廠房及設備	(846,143)	(925,012)
透過損益按公允價值衡量金融資產之淨(利益)損失	(171)	445	處分不動產、廠房及設備	38,598	41,074
處分投資(利益)損失	(1,419)	32,352	取得無形資產	(48,492)	(54,517)
處分及報廢不動產、廠房與設備損失	17,372	10,335	預付設備款增加	(245,082)	(11,233)
處分無形資產損失	133	-	存出保證金減少(增加)	61,864	(91,893)
採用權益法之關聯企業及合資損失之份額	(160,876)	(66,831)	其他資產減少(增加)	31,145	(41,191)
減損損失	-	46,978	收取之股利	65,259	117,949
租賃修改損失	582	-	投資活動之淨現金流出	(536,807)	(1,258,868)
與營業活動相關之資產/負債變動數：			籌資活動之現金流量：		
合約資產	(11,489)	(76,188)	短期借款增加	1,220,000	345,615
應收票據	45,917	15,953	應付短期票券增加(減少)	350,000	(154,952)
應收帳款	1,837	(94,668)	償還長期借款	(684,000)	(239,000)
應收帳款－關係人	62,730	(27,601)	租賃負債本金償還	(283,618)	-
存貨	(138,161)	(62,113)	應付租賃款增加	-	14,393
預付款項	94,788	76,638	存入保證金增加	8,323	9,282
其他流動資產	(21,955)	45,878	發放現金股利	(1,804,788)	(1,801,829)
應收營業租賃款	(55,602)	-	非控制權益變動	(84,752)	(5,720)
應收融資租賃款	(21,473)	28,548	籌資活動之淨現金流出	(1,278,835)	(1,832,211)
長期應收款	(6,092)	4,025	匯率變動對現金及約當現金之影響	4,522	(9,521)
合約負債	(1,748)	111,910	本期現金及約當現金增加(減少)數	1,293,888	(268,645)
應付票據	(85,378)	(71,269)	期初現金及約當現金餘額	5,021,795	5,290,440
應付帳款	(64,746)	(14,378)	期末現金及約當現金餘額	\$6,315,683	\$5,021,795
應付關係人款項	(11,135)	3,326			
其他應付款	152,602	(565,939)			
其他流動負債	(155,937)	42,262			
負債準備	(121)	-			
淨確定福利負債	(101,288)	(69,176)			
營運產生之現金流入	3,677,377	3,133,555			
收取之利息	21,204	11,233			
支付之利息	(32,072)	(36,535)			
支付之所得稅	(561,501)	(276,298)			
營業活動之淨現金流入	3,105,008	2,831,955			

(請參閱合併財務報告附註)

董事長：林孝信

經理人：小野寺博史

會計主管：陳素玲

中興保全科技股份有限公司及子公司  
(原：中興保全股份有限公司)  
合併財務報表附註  
民國一〇八年一月一日至十二月三十一日  
及民國一〇七年一月一日至十二月三十一日  
(金額除另予註明者外，均以新臺幣千元為單位)

一、公司沿革

中興保全科技股份有限公司(以下簡稱本公司)於民國六十六年十一月八日奉准設立，主要業務為保全服務業。本公司股票自民國八十二年十二月起在台灣證券交易所上市，其註冊地及主要營運據點位於台北市鄭州路139號6樓。

本公司於民國一〇八年七月二十三日經台北市政府准予變更公司名稱，由「中興保全股份有限公司」變更為「中興保全科技股份有限公司」。

二、通過財務報告之日期及程序

本公司及子公司(以下簡稱本集團)民國一〇八年度及一〇七年度之合併財務報告業經董事會於民國一〇九年三月二十日通過發布。

三、新發布及修訂準則及解釋之適用

1. 首次適用國際財務報導準則而產生之會計政策變動

本集團已採用金融監督管理委員會(以下簡稱金管會)已認可且自民國一〇八年一月一日以後開始之會計年度適用之國際財務報導準則、國際會計準則、國際財務報導解釋或解釋公告，除下述新準則及修正之性質及影響說明外，其餘首次適用對本集團並無重大影響：

(1) 國際財務報導準則第16號「租賃」

國際財務報導準則第16號「租賃」取代國際會計準則第17號「租賃」、國際財務報導解釋第4號「決定一項安排是否包含租賃」、解釋公告第15號「營業租賃：誘因」，及解釋公告第27號「評估涉及租賃之法律形式之交易實質」。

本集團依照國際財務報導準則第16號之過渡規定，初次適用日係民國一〇八年一月一日。初次適用國際財務報導準則第16號之影響說明如下：

A. 本集團自民國一〇八年一月一日起及民國一〇八年一月一日以前適用之會計政策說明詳附註四。

中興保全科技股份有限公司及子公司合併財務報表附註(續)  
(金額除另予註明外，均以新臺幣千元為單位)

- B. 對於租賃之定義：本集團於民國一〇八年一月一日選擇無須重評估合約是否係屬(或包含)租賃。本集團就先前適用國際會計準則第17號及國際財務報導解釋第4號時已辨認為租賃之合約，適用國際財務報導準則第16號；另就先前適用國際會計準則第17號及國際財務報導解釋第4號時已辨認為不包含租賃之合約，不適用國際財務報導準則第16號。亦即，本集團僅就民國一〇八年一月一日以後簽訂(或變動)之合約，評估適用國際財務報導準則第16號是否係屬(或包含)租賃。相較於國際會計準則第17號，國際財務報導準則第16號規定若合約轉讓對已辨認資產之使用之控制權一段時間以換得對價，該合約係屬(或包含)租賃。本集團評估於大多數情況下適用新租賃之定義，對合約係屬(或包含)租賃之評估並未產生重大影響。
- C. 本集團為承租人：於適用國際財務報導準則第16號之過渡規定時，選擇不重編比較資訊，而於民國一〇八年一月一日認列初次適用之累積影響數，以作為初次適用日之保留盈餘(或權益之其他組成部分，如適當時)期初餘額之調整：

(a) 先前分類為營業租賃之租賃

本集團於民國一〇八年一月一日，對先前適用國際會計準則第17號時分類為營業租賃之租賃，按剩餘租賃給付現值(使用民國一〇八年一月一日承租人增額借款利率折現)衡量並認列租賃負債；另以個別租賃為基礎，選擇按租賃負債之金額衡量並認列使用權資產，但調整與該租賃有關之所有預付或應付之租賃給付金額(認列於民國一〇八年一月一日前刻之資產負債表者)。

本集團於民國一〇八年一月一日，使用權資產增加619,788千元；租賃負債增加619,788千元。

本集團適用國際財務報導準則第16號之過渡規定，對先前分類為營業租賃之租賃，以個別租賃為基礎，使用下列實務權宜作法：

- i. 對具有合理類似特性之租賃組合使用單一折現率。
- ii. 依於民國一〇八年一月一日前刻對租賃是否為虧損性之評估，作為執行減損檢視之替代方法。
- iii. 對租賃期間於民國一〇八年一月一日後12個月內結束之租賃，選擇以短期租賃方式處理該等租賃。
- iv. 不將原始直接成本計入民國一〇八年一月一日之使用權資產衡量中。
- v. 使用後見之明，諸如於決定租賃期間時(若合約包含租賃延長或租賃終止之選擇權)。



中興保全科技股份有限公司及子公司合併財務報表附註(續)  
(金額除另予註明外，均以新臺幣千元為單位)

(b) 先前分類為融資租賃之租賃

本集團於民國一〇八年一月一日，對先前適用國際會計準則第17號時分類為融資租賃之租賃，將該日前刻適用國際會計準則第17號所衡量租賃資產42,173千元及應付租賃款39,190千元，分別重分類至使用權資產42,173千元及租賃負債39,190千元。

(c) 依照國際財務報導準則第16號規定新增與承租人相關之附註揭露，請詳附註四、附註五及附註六。

(d) 於民國一〇八年一月一日，初次適用國際財務報導準則第16號對財務報表之影響說明如下：

- i. 認列於民國一〇八年一月一日之資產負債表之租賃負債所適用之承租人增額借款利率之加權平均數為1.125%。
- ii. 民國一〇七年十二月三十一日適用國際會計準則第17號所揭露之營業租賃承諾，使用民國一〇八年一月一日之增額借款利率折現，與認列於民國一〇八年一月一日資產負債表之租賃負債，兩者間差異157,744千元說明如下：

民國一〇七年十二月三十一日適用國際會計準則第17號	
所揭露之營業租賃承諾	\$777,532
使用民國一〇八年一月一日之增額借款利率折現後為	\$712,310
減：符合並選擇以短期租賃方式處理之租賃所作之調整	(78,469)
減：符合並選擇低價值標的資產之租賃所作之調整	(14,053)
民國一〇八年一月一日帳上認列之租賃負債	\$619,788

D. 本集團為出租人，未作任何調整，僅新增與出租人相關之附註揭露，請詳附註四、附註五及附註六。

2. 本集團尚未採用下列國際會計準則理事會已發布且金管會已認可之新發布、修訂及修正準則或解釋：

項次	新發布/修正/修訂準則及解釋	國際會計準則理事會 發布之生效日
1	業務之定義(國際財務報導準則第3號之修正)	民國109年1月1日
2	重大之定義(國際會計準則第1號及第8號之修正)	民國109年1月1日
3	利率指標變革(國際財務報導準則第9號、國際會計準則第39號及國際財務報導準則第7號之修正)	民國109年1月1日

中興保全科技股份有限公司及子公司合併財務報表附註(續)  
(金額除另予註明外，均以新臺幣千元為單位)

(1) 業務之定義(國際財務報導準則第3號之修正)

此修正釐清國際財務報導準則第3號「企業合併」業務之定義，協助企業辨認交易係依企業合併處理，亦或依資產取得方式處理。國際財務報導準則第3號持續採用市場參與者角度決定取得活動或資產組合是否為業務，包括釐清事業之最低要求、增加指引協助企業評估取得之過程是否重大、縮減對事業及產出之定義等。

(2) 重大之定義(國際會計準則第1號及第8號之修正)

主要係重新定義重大資訊為：若資訊之遺漏、誤述或模糊可被合理預期將影響一般用途財務報表之主要使用者以該等財務報表為基礎所作之決策，則該等資訊係屬重大。此修正釐清重大性取決於資訊之性質或大小(或兩者)。企業就其財務報表整體評估資訊是否重大。

(3) 利率指標變革(國際財務報導準則第9號、國際會計準則第39號及國際財務報導準則第7號之修正)

此修正針對所有直接受到利率指標變革影響之避險關係，納入數個例外規定。因利率指標變革使得被避險項目或避險工具之指標基礎之現金流量時點或金額產生不確定性，則避險關係直接受其影響。因此，企業應對所有直接受到利率指標變革影響之避險關係適用例外規定。

此修正包括：

A. 對高度很有可能之規定

當評估預期交易是否為高度很有可能，企業應假設被避險現金流量依據之利率指標不因利率指標變革而改變。

B. 預期之評估

當執行預期之評估時，企業應假設被避險項目、被規避風險及/或避險工具之依據不因利率指標變革而改變。

C. 國際會計準則第39號之追溯評估

對避險關係直接受利率指標變革影響者，企業無須執行國際會計準則第39號之追溯評估(即避險之實際結果是否介於80%至125%間之評估)。

中興保全科技股份有限公司及子公司合併財務報表附註(續)  
(金額除另予註明外，均以新臺幣千元為單位)

D. 單獨辨認之風險部分

對利率風險之非合約明訂指標部分之避險，企業僅於避險關係開始時始應適用可單獨辨認之規定。

此修正亦包含終止適用例外之規定及此修正相關之附註揭露規定。

以上為國際會計準則理事會已發布，金管會已認可且自民國109年1月1日以後開始之會計年度適用之新發布、修訂及修正之準則或解釋，本集團評估前述新公布或修正準則、或解釋對本集團並無重大影響。

3. 截至財務報告通過發布日為止，本集團未採用下列國際會計準則理事會已發布但金管會尚未認可之新發布、修訂及修正準則或解釋：

項次	新發布/修正/修訂準則及解釋	國際會計準則理事會發布之生效日
1	國際財務報導準則第10號「合併財務報表」及國際會計準則第28號「投資關聯企業及合資」之修正－投資者與其關聯企業或合資間之資產出售或投入	待國際會計準則理事會決定
2	國際財務報導準則第17號「保險合約」	民國110年1月1日
3	負債分類為流動或非流動(國際會計準則第1號之修正)	民國111年1月1日

- (1) 國際財務報導準則第10號「合併財務報表」及國際會計準則第28號「投資關聯企業及合資」之修正－投資者與其關聯企業或合資間之資產出售或投入

此計畫係為處理國際財務報導準則第10號「合併財務報表」與國際會計準則第28號「投資關聯企業及合資」間，有關以子公司作價投資關聯企業或合資而喪失控制之不一致。國際會計準則第28號規定投入非貨幣性資產以交換關聯企業或合資之權益時，應依順流交易之處理方式銷除所產生利益或損失之份額；國際財務報導準則第10號則規定應認列喪失對子公司之控制時之全數利益或損失。此修正限制國際會計準則第28號之前述規定，當構成國際財務報導準則第3號所定義為業務之資產出售或投入時，其所產生之利益或損失應全數認列。

此修正亦修改國際財務報導準則第10號使得投資者與其關聯企業或合資間，當出售或投入不構成國際財務報導準則第3號所定義業務之子公司時，其產生之利益或損失，僅就非屬投資者所享有份額之範圍認列。



中興保全科技股份有限公司及子公司合併財務報表附註(續)  
(金額除另予註明外，均以新臺幣千元為單位)

(2) 國際財務報導準則第17號「保險合約」

此準則提供保險合約全面性之模型，含括所有會計相關部分(認列、衡量、表達及揭露原則)，準則之核心為一般模型，於此模型下，原始認列以履約現金流量及合約服務邊際兩者之合計數衡量保險合約群組，其中履約現金流量包括：

- A. 未來現金流量之估計值
- B. 折現率：反映貨幣時間價值及與未來現金流量相關之財務風險(在財務風險未包含於未來現金流量之估計值範圍內)之調整；及
- C. 對非財務風險之風險調整

保險合約群組於每一報導期間結束日之帳面金額為剩餘保障負債及已發生理賠負債兩者之總和。

除一般模型外，並提供：

- A. 具直接參與特性合約之特定適用方法(變動收費法)
- B. 短期合約之簡化法(保費分攤法)

(3) 負債分類為流動或非流動(國際會計準則第1號之修正)

此係針對會計準則第1號「財務報表之表達」第69段至76段中負債分類為流動或非流動進行修正。

以上國際會計準則理事會已發布但金管會尚未認可之準則或解釋，其實際適用日期以金管會規定為準，本集團評估上述新公布或修正準則、或解釋對本集團並無重大影響。

四、重大會計政策之彙總說明

1. 遵循聲明

本集團民國一〇八年度及一〇七年度之合併財務報告係依據證券發行人財務報告編製準則及經金管會認可之國際財務報導準則、國際會計準則、國際財務報導解釋及解釋公告編製。

中興保全科技股份有限公司及子公司合併財務報表附註(續)  
(金額除另予註明外，均以新臺幣千元為單位)

2. 編製基礎

合併財務報表除以公允價值衡量之金融工具外，係以歷史成本為編製基礎。除另行註明者外，合併財務報表均以新臺幣千元為單位。

3. 合併概況

合併財務報表編製原則

當本公司暴露於來自對被投資者之參與之變動報酬或對該等變動報酬享有權利，且透過其對被投資者之權力有能力影響該等報酬時，控制即達成。特別是，本公司僅於具有下列三項控制要素時，本公司始控制被投資者：

- (1) 對被投資者之權力(亦即具有賦予其現時能力以主導攸關活動之既存權利)
- (2) 來自對被投資者之參與之變動報酬之暴險或權利，及
- (3) 使用其對被投資者之權力以影響投資者報酬金額之能力

當本公司直接或間接持有少於多數之被投資者表決權或類似權利時，本公司考量所有攸關事實及情況以評估其是否對被投資者具有權力，包括：

- (1) 與被投資者其他表決權持有人間之合約協議
- (2) 由其他合約協議所產生之權利
- (3) 表決權及潛在表決權

當事實及情況顯示三項控制要素中之一項或多項發生變動時，本公司即重評估是否仍控制被投資者。

子公司自收購日(即本公司取得控制之日)起，即全部編入合併報表中，直到喪失對子公司控制之日為止。子公司財務報表之會計期間及會計政策與母公司一致。所有集團內部帳戶餘額、交易、因集團內部交易所產生之未實現內部利得與損失及股利，係全數銷除。

對子公司持股之變動，若未喪失對子公司之控制，則該股權變動係以權益交易處理。

子公司綜合損益總額係歸屬至本公司業主及非控制權益，即使非控制權益因而產生虧損餘額亦然。

中興保全科技股份有限公司及子公司合併財務報表附註(續)  
(金額除另予註明外，均以新臺幣千元為單位)

若本公司喪失對子公司之控制，則

- (1) 除列子公司之資產(包括商譽)和負債；
- (2) 除列任何非控制權益之帳面金額；
- (3) 認列取得對價之公允價值；
- (4) 認列所保留任何投資之公允價值；
- (5) 認列任何利益或虧損為當期損益；
- (6) 重分類母公司之前認列於其他綜合損益之項目金額為當期損益。

合併財務報表編製主體如下：

投資公司名稱	子公司名稱	業務性質	所持股權百分比	
			108.12.31	107.12.31
本公司	中保投資(股)公司	生產服務事業之投資	100.00%	100.00%
本公司	國雲保全(股)公司	防盜、防火、防災等安全防護	100.00%	100.00%
本公司	立保保全(股)公司	防盜、防火、現金等安全防護	100.00%	100.00%
本公司	中保資通(股)公司	電器、電信、消防設備等批發零售	100.00%	100.00%
本公司	中保物流(股)公司	航空貨運承攬業務	100.00%	100.00%
本公司	博訊科技(股)公司	資訊服務	73.75%	73.75%
本公司、中保投資(股)公司、國興保全(股)公司、立偉電子(股)公司、立捷國際(股)公司	復興空廚(股)公司	航空旅客餐點及即時餐食之製造銷售	91.82%	91.82%
本公司、國雲保全(股)公司及國興保全(股)公司	國雲公寓大廈管理維護(股)公司	大樓管理服務	100.00%	100.00%
本公司、中保投資(股)公司及國興保全(股)公司	立偉電子(股)公司	警民連線、自動體外心臟去顫器租賃服務	90.24%	90.24%
本公司及中保投資(股)公司	樂到家國際娛樂(股)公司	錄影節目帶播映及租賃服務	100.00%	100.00%
本公司及國雲公寓大廈管理維護(股)公司	國興保全(股)公司	留駐警衛	85.22%	85.22%
本公司及中保投資(股)公司	中保保險經紀人(股)公司	保險業務	70.00%	70.00%
本公司、中保投資(股)公司及立捷國際(股)公司	台灣視訊系統(股)公司	視頻訊號顯示器之相關業務	85.48%	85.48%
本公司、中保投資(股)公司及立捷國際(股)公司	中保防災科技(股)公司	消防安全設備批發與安裝等工程業	71.42%	71.42%
立保保全(股)公司	立保科技(股)公司	ATM存提款機之服務	100.00%	100.00%
立偉電子(股)公司	立遠生醫(股)公司	醫療器材及自動體外心臟去顫器租賃服務零售	100.00%	100.00%
中保投資(股)公司	立捷國際(股)公司	防火、防盜設備之主機、感知器之製造、買賣及加工	100.00%	100.00%
中保投資(股)公司	中保安控(股)公司	控股公司(註1)	-	100.00%
中保投資(股)公司	中保車管(股)公司	汽機車修理業	100.00%	100.00%
中保投資(股)公司及立捷國際(股)公司	競日消防工程(股)公司	消防安全設備批發(註2.)	100.00%	99.30%
中保投資(股)公司	健升國際(股)公司	醫療器材零售	100.00%	100.00%
中保投資(股)公司及國雲保全(股)公司	中保寶貝城(股)公司	文教及休閒服務	88.47%	88.47%



中興保全科技股份有限公司及子公司合併財務報表附註(續)  
(金額除另予註明外，均以新臺幣千元為單位)

投資公司名稱	子公司名稱	業務性質	所持股權百分比	
			108.12.31	107.12.31
中保投資(股)公司及國雲保全(股)公司	中保科技(股)公司	POS系統買賣租賃	64.30%	64.30%
中保投資(股)公司及中保科技(股)公司	中保無限家餐飲(股)公司(原：棧酒食文化(股)公司)	餐館業(註3)	96.25%	92.11%
中保安控(股)公司	中保安控(Mauritius)(股)公司	控股公司(註4)	-	100.00%
中保物流(股)公司	中保通運(股)公司	報關業務	100.00%	100.00%
國興保全(股)公司	中保租賃(股)公司	迷你倉租賃服務業	100.00%	100.00%
國雲保全(股)公司	國雲科技(股)公司	停車場業	100.00%	100.00%
國雲公寓大廈管理維護(股)公司	國昀保全(股)公司	留駐警衛	100.00%	100.00%
國雲公寓大廈管理維護(股)公司	國雲停車場事業(股)公司	停車場業	100.00%	100.00%
博訊科技(股)公司	Peregrine Soleil Asset Holdings Limited	控股公司	100.00%	100.00%
中保投資(股)公司、博訊科技(股)公司及立捷國際(股)公司	保創科技(股)公司(原：台灤控制工程(股)公司)	燈光控制系統(註5)	93.87%	80.84%
Peregrine Soleil Asset Holdings Limited	GC&C Holdings Limited	控股公司	100.00%	100.00%
台灣視訊系統(股)公司	TVS Germany GmbH	終端機、錄影系統、工業設備及其他商品	100.00%	100.00%
中保投資(股)公司	星生方案(股)公司	能源技術服務業(註6)	51.00%	-

註1：中保安控(股)公司已於民國一〇八年十一月辦理解散。

註2：中保投資(股)公司於民國一〇八年十一月向少數股東購入該公司47,125股，共計904千元，持股比例增加0.70%。

註3：中保科技(股)公司及中保投資(股)公司於民國一〇八年一月及民國一〇八年九月參與該公司現金增資，額外取得1.89%及2.25%股權。另於民國一〇八年九月六日經台北市政府准予變更公司名稱，由「棧酒食文化股份有限公司」變更為「中保無限家餐飲股份有限公司」。

註4：中保安控(Mauritius)(股)公司已於民國一〇八年十一月辦理解散。

註5：中保投資(股)公司、博訊科技(股)公司及立捷國際(股)公司於民國一〇八年十一月及十二月參與該公司現金增資，額外取得13.03%股權。另於民國一〇八年十二月十日經台北市政府准予變更公司名稱，由「台灤控制工程股份有限公司」變更為「保創科技股份有限公司」。

註6：中保投資(股)公司於民國一〇八年十二月購買該公司股票3,060千元，持股比例為51.00%。

中興保全科技股份有限公司及子公司合併財務報表附註(續)  
(金額除另予註明外，均以新臺幣千元為單位)

#### 4. 外幣交易

本集團之合併財務報表係以本公司之功能性貨幣新臺幣表達。集團內的每一個體係自行決定其功能性貨幣，並以該功能性貨幣衡量其財務報表。

集團內個體之外幣交易係以交易日匯率換算為其功能性貨幣記錄。於每一報導期間結束日，外幣貨幣性項目以該日收盤匯率換算；以公允價值衡量之外幣非貨幣性項目，以衡量公允價值當日之匯率換算；以歷史成本衡量之外幣非貨幣性項目，以原始交易日之匯率換算。

除下列所述者外，因交割或換算貨幣性項目所產生之兌換差額，於發生當期認列為損益：

- (1) 為取得符合要件之資產所發生之外幣借款，其產生之兌換差額若視為對利息成本之調整者，為借款成本之一部分，予以資本化作為該項資產之成本。
- (2) 適用國際財務報導準則第9號「金融工具」(民國一〇七年一月一日以前，國際會計準則第39號)之外幣項目，依金融工具之會計政策處理。
- (3) 構成報導個體對國外營運機構淨投資一部分之貨幣性項目，所產生之兌換差額原始係認列為其他綜合損益，並於處分該淨投資時，自權益重分類至損益。

當非貨幣性項目之利益或損失認列為其他綜合損益時，該利益或損失之任何兌換組成部分認列為其他綜合損益。當非貨幣性項目之利益或損失認列為損益時，該利益或損失之任何兌換組成部分認列為損益。

#### 5. 外幣財務報表之換算

編製合併財務報表時，國外營運機構之資產與負債係以該資產負債表日之收盤匯率換算為新臺幣，收益及費損項目係以當期平均匯率換算。因換算而產生之兌換差額認列為其他綜合損益，並於處分該國外營運機構時，將先前已認列於其他綜合損益並累計於權益項下之單獨組成部分之累計兌換差額，於認列處分損益時，自權益重分類至損益。涉及對包含國外營運機構之子公司喪失控制之部分處分，及部分處分對包含國外營運機構之關聯企業或聯合協議之權益後，所保留之權益係一包含國外營運機構之金融資產者，亦按處分處理。

中興保全科技股份有限公司及子公司合併財務報表附註(續)  
(金額除另予註明外，均以新臺幣千元為單位)

在未喪失控制下部分處分包含國外營運機構之子公司時，按比例將認列於其他綜合損益之累計兌換差額重新歸屬予該國外營運機構之非控制權益，而不認列為損益；在未喪失重大影響或聯合控制下，部分處分包含國外營運機構之關聯企業或聯合協議時，累計兌換差額則按比例重分類至損益。

本集團因收購國外營運機構產生之商譽及對其資產與負債帳面金額所作之公允價值調整，視為該國外營運機構之資產及負債，並以其功能性貨幣列報。

6. 資產與負債區分流動與非流動之分類標準

有下列情況之一者，分類為流動資產，非屬流動資產，則分類為非流動資產：

- (1) 預期於其正常營業週期中實現該資產，或意圖將其出售或消耗。
- (2) 主要為交易目的而持有該資產。
- (3) 預期於報導期間後十二個月內實現該資產。
- (4) 現金或約當現金，但於報導期間後至少十二個月將該資產交換或用以清償負債受到限制者除外。

有下列情況之一者，分類為流動負債，非屬流動負債，則分類為非流動負債：

- (1) 預期於其正常營業週期中清償該負債。
- (2) 主要為交易目的而持有該負債。
- (3) 預期於報導期間後十二個月內到期清償該負債。
- (4) 不能無條件將清償期限遞延至報導期間後至少十二個月之負債。負債之條款，可能依交易對方之選擇，以發行權益工具而導致其清償者，並不影響其分類。

7. 現金及約當現金

現金及約當現金係庫存現金、活期存款及可隨時轉換成定額現金且價值變動風險甚小之短期並具高度流動性之投資(包括合約期間三個月內之定期存款)。

8. 金融工具

金融資產與金融負債於本集團成為該金融工具合約條款之一方時認列。

中興保全科技股份有限公司及子公司合併財務報表附註(續)  
(金額除另予註明外，均以新臺幣千元為單位)

符合國際財務報導準則第9號「金融工具」適用範圍之金融資產與金融負債，於原始認列時，係依公允價值衡量，直接可歸屬於金融資產與金融負債(除分類為透過損益按公允價值衡量之金融資產及金融負債外)取得或發行之交易成本，係從該金融資產及金融負債之公允價值加計或減除。

(1) 金融資產之認列與衡量

本集團所有慣例交易金融資產之認列與除列，採交易日會計處理。

本集團以下列兩項為基礎將金融資產分類為後續按攤銷後成本衡量、透過其他綜合損益按公允價值衡量或透過損益按公允價值衡量之金融資產：

- A. 管理金融資產之經營模式
- B. 金融資產之合約現金流量特性

按攤銷後成本衡量之金融資產

同時符合下列兩條件之金融資產，按攤銷後成本衡量，並以應收票據、應收帳款、按攤銷後成本衡量之金融資產及其他應收款等項目列報於資產負債表：

- A. 管理金融資產之經營模式：持有金融資產以收取合約現金流量
- B. 金融資產之合約現金流量特性：現金流量完全為支付本金及流通在外本金金額之利息

此等金融資產(不包括涉及避險關係者)後續以攤銷後成本【原始認列時衡量之金額，減除已償付之本金，加計或減除該原始金額與到期金額間差額之累積攤銷數(使用有效利息法)，並調整備抵損失】衡量。於除列、透過攤銷程序或認列減損利益或損失時，將其利益或損失認列於損益。

以有效利息法(以有效利率乘以金融資產總帳面金額)或下列情況計算之利息，則認列於損益：

- A. 如屬購入或創始之信用減損金融資產，以信用調整後有效利率乘以金融資產攤銷後成本
- B. 非屬前者，惟後續變成信用減損者，以有效利率乘以金融資產攤銷後成本



中興保全科技股份有限公司及子公司合併財務報表附註(續)  
(金額除另予註明外，均以新臺幣千元為單位)

透過其他綜合損益按公允價值衡量之金融資產

同時符合下列兩條件之金融資產，按透過其他綜合損益按公允價值衡量，並以透過其他綜合損益按公允價值衡量之金融資產列報於資產負債表：

- A. 管理金融資產之經營模式：收取合約現金流量及出售金融資產
- B. 金融資產之合約現金流量特性：現金流量完全為支付本金及流通在外本金金額之利息

此類金融資產相關損益之認列說明如下：

- A. 除列或重分類前，除減損利益或損失與外幣兌換損益認列於損益外，其利益或損失係認列於其他綜合損益
- B. 除列時，先前認列於其他綜合損益之累積利益或損失係自權益重分類至損益作為重分類調整
- C. 以有效利息法(以有效利率乘以金融資產總帳面金額)或下列情況計算之利息，則認列於損益：
  - (a) 如屬購入或創始之信用減損金融資產，以信用調整後有效利率乘以金融資產攤銷後成本
  - (b) 非屬前者，惟續後變成信用減損者，以有效利率乘以金融資產攤銷後成本

此外，對於屬國際財務報導準則第9號適用範圍之權益工具，且該權益工具既非持有供交易，亦非適用國際財務報導準則第3號之企業合併中之收購者所認列之或有對價，於原始認列時，選擇(不可撤銷)將其後續公允價值變動列報於其他綜合損益。列報於其他綜合損益中之金額後續不得移轉至損益(處分該等權益工具時，將列入其他權益項目之累積金額，直接轉入保留盈餘)，並以透過其他綜合損益按公允價值衡量之金融資產列報於資產負債表。投資之股利則認列於損益，除非該股利明顯代表部分投資成本之回收。

透過損益按公允價值衡量之金融資產

除前述符合特定條件而按攤銷後成本衡量或透過其他綜合損益按公允價值衡量外，金融資產均採透過損益按公允價值衡量，並以透過損益按公允價值衡量之金融資產列報於資產負債表。

中興保全科技股份有限公司及子公司合併財務報表附註(續)  
(金額除另予註明外，均以新臺幣千元為單位)

此類金融資產以公允價值衡量，其再衡量產生之利益或損失認列為損益，該認列為損益之利益或損失包含該金融資產所收取之任何股利或利息。

(2) 金融資產減損

本集團對透過其他綜合損益按公允價值衡量之債務工具投資及按攤銷後成本衡量之金融資產，係以預期信用損失認列並衡量備抵損失。透過其他綜合損益按公允價值衡量之債務工具投資係將備抵損失認列於其他綜合損益，且不減少該投資之帳面金額。

本集團以反映下列各項之方式衡量預期信用損失：

- A. 藉由評估各可能結果而決定之不偏且以機率加權之金額
- B. 貨幣時間價值
- C. 與過去事項、現時狀況及未來經濟狀況預測有關之合理且可佐證之資訊  
(於資產負債表日無須過度成本或投入即可取得者)

衡量備抵損失之方法說明如下：

- A. 按12個月預期信用損失金額衡量：包括金融資產自原始認列後信用風險未顯著增加，或於資產負債表日判定為信用風險低者。此外，亦包括前一報導期間按存續期間預期信用損失金額衡量備抵損失，但於本期資產負債表日不再符合自原始認列後信用風險已顯著增加之條件者。
- B. 存續期間預期信用損失金額衡量：包括金融資產自原始認列後信用風險已顯著增加，或屬購入或創始之信用減損金融資產。
- C. 對於屬國際財務報導準則第15號範圍內之交易所產生之應收帳款或合約資產，本集團採用存續期間預期信用損失金額衡量備抵損失。
- D. 對於屬國際財務報導準則第16號(民國一〇八年一月一日以前，國際會計準則第17號)範圍內之交易所產生之應收租賃款，本集團採用存續期間預期信用損失金額衡量備抵損失。

本集團於每一資產負債表日，以比較金融工具於資產負債表日與原始認列日之違約風險之變動，評估金融工具於原始認列後之信用風險是否已顯著增加。另與信用風險相關資訊請詳附註十二。

中興保全科技股份有限公司及子公司合併財務報表附註(續)  
(金額除另予註明外，均以新臺幣千元為單位)

(3) 金融資產除列

本集團持有之金融資產於符合下列情況之一時除列：

- A. 來自金融資產現金流量之合約權利終止。
- B. 已移轉金融資產且將該資產所有權之幾乎所有風險及報酬移轉予他人。
- C. 既未移轉亦未保留資產所有權之幾乎所有風險及報酬，但已移轉對資產之控制。

一金融資產整體除列時，其帳面金額與已收取或可收取對價加計認列於其他綜合損益之任何累計利益或損失總和間之差額係認列於損益。

(4) 金融負債及權益工具

負債或權益之分類

本集團發行之負債及權益工具係依據合約協議之實質與金融負債及權益工具之定義分類為金融負債或權益。

權益工具

權益工具係指表彰本集團於資產減除所有負債後剩餘權益之任何合約，本集團發行之權益工具係以取得之價款扣除直接發行成本後之金額認列。

金融負債

符合國際財務報導準則第9號適用範圍之金融負債於原始認列時，分類為透過損益按公允價值衡量之金融負債或以攤銷後成本衡量之金融負債。

透過損益按公允價值衡量之金融負債

透過損益按公允價值衡量之金融負債，包括持有供交易之金融負債及指定透過損益按公允價值衡量之金融負債。

當符合下列條件之一，分類為持有供交易：

- A. 其取得之主要目的為短期內出售；
- B. 於原始認列時即屬合併管理之可辨認金融工具組合之一部分，且有近期該組合為短期獲利之操作型態之證據；或
- C. 屬衍生工具(財務保證合約或被指定且有效之避險工具之衍生工具除外)。

中興保全科技股份有限公司及子公司合併財務報表附註(續)  
(金額除另予註明外，均以新臺幣千元為單位)

對於包含一個或多個嵌入式衍生工具之合約，可指定整體混合(結合)合約為透過損益按公允價值衡量之金融負債；當符合下列因素之一而可提供更攸關之資訊時，於原始認列時指定為透過損益按公允價值衡量：

- A. 該指定可消除或重大減少衡量或認列不一致；或
- B. 一組金融負債或一組金融資產及金融負債，依書面之風險管理或投資策略，以公允價值基礎管理並評估其績效，且合併公司內部提供予管理階層之該投資組合資訊，亦以公允價值為基礎。

此類金融負債再衡量產生之利益或損失認列為損益，該認列為損益之利益或損失包含該金融負債所支付之任何利息。

以攤銷後成本衡量之金融負債

以攤銷後成本衡量之金融負債包括應付款項及借款等，於原始認列後，續後以有效利率法衡量。當金融負債除列及透過有效利率法攤提時，將其相關損益及攤銷數認列於損益。

攤銷後成本之計算考量取得時之折價或溢價及交易成本。

金融負債之除列

當金融負債之義務解除、取消或失效時，則除列該金融負債。

當本集團與債權人間就具重大差異條款之債務工具進行交換，或對現有金融負債之全部或部分條款作重大修改(不論是否因財務困難)，以除列原始負債並認列新負債之方式處理，除列金融負債時，將其帳面金額與所支付或應支付對價總額(包括移轉之非現金資產或承擔之負債)間之差額認列於損益。

(5) 金融資產及負債之互抵

金融資產及金融負債僅於已認列金額目前具互抵之法律行使權利且有意圖以淨額交割或同時變現資產及清償負債時，方能予以互抵並以淨額列示於資產負債表。



中興保全科技股份有限公司及子公司合併財務報表附註(續)  
(金額除另予註明外，均以新臺幣千元為單位)

9. 公允價值衡量

公允價值係指於衡量日，市場參與者間在有秩序之交易中出售某一資產所能收取或移轉某一負債所需支付之價格。公允價值衡量假設該出售資產或移轉負債之交易發生於下列市場之一：

- (1) 該資產或負債之主要市場，或
- (2) 若無主要市場，該資產或負債之最有利市場

主要或最有利市場必須是集團所能進入以進行交易者。

資產或負債之公允價值衡量係使用市場參與者於定價資產或負債時會使用之假設，其假設該等市場參與者依其經濟最佳利益為之。

非金融資產之公允價值衡量考量市場參與者藉由將該資產用於其最高及最佳使用或藉由將該資產出售予會將該資產用於其最高及最佳使用之另一市場參與者，以產生經濟效益之能力。

本集團採用在相關情況下適合且有足夠資料可得之評價技術以衡量公允價值，並最大化攸關可觀察輸入值之使用且最小化不可觀察輸入值之使用。

10. 存貨

存貨按逐項比較之成本與淨變現價值孰低法評價。

成本指為使存貨達到可供銷售或可供生產狀態及地點所產生之成本：

原物料—以實際進貨成本，採加權平均法。

製成品及在製品—包括直接原料、人工及以正常產能分攤之固定製造費用，但不包含借款成本。

淨變現價值指在正常情況下，估計售價減除至完工尚須投入之成本及銷售費用後之餘額。

勞務提供係依據國際財務報導準則第15號之規定處理，非屬存貨範圍。

中興保全科技股份有限公司及子公司合併財務報表附註(續)  
(金額除另予註明外，均以新臺幣千元為單位)

11. 採用權益法之投資

本集團對關聯企業之投資除分類為待出售資產外，係採用權益法處理。關聯企業係指本集團對其有重大影響者。合資係指本集團對聯合協議(具聯合控制者)之淨資產具有權利者。

於權益法下，投資關聯企業或合資於資產負債表之列帳，係以成本加計取得後本集團對該關聯企業或合資淨資產變動數依持股比例認列之金額。對關聯企業或合資投資之帳面金額及其他相關長期權益於採用權益法減少至零後，於發生法定義務、推定義務或已代關聯企業支付款項之範圍內，認列額外損失及負債。本集團與關聯企業或合資間交易所產生之未實現損益，則依其對關聯企業或合資之權益比例銷除。

當關聯企業或合資之權益變動並非因損益及其他綜合損益項目而發生且不影響本集團對其持股比例時，本集團係按持股比例認列相關所有權權益變動。因而所認列之資本公積於後續處分關聯企業或合資時，係按處分比例轉列損益。

關聯企業或合資增發新股時，本集團未按持股比例認購致使投資比例發生變動，因而使本集團對該關聯企業或合資所享有之淨資產持份發生增減者，以「資本公積」及「採用權益法之投資」調整該增減數。於投資比例變動為減少時，另將先前已認列於其他綜合損益之相關項目，依減少比例重分類至損益或其他適當科目。前述所認列之資本公積於後續處分關聯企業或合資時，係按處分比例轉列損益。

關聯企業或合資之財務報表係就與集團相同之報導期間編製，並進行調整以使其會計政策與本集團之會計政策一致。

本集團於每一報導期間結束日依國際會計準則第28號「投資關聯企業及合資」之規定確認是否有客觀證據顯示對關聯企業或合資之投資發生減損，若有減損之客觀證據，本集團即依國際會計準則第36號「資產減損」之規定以關聯企業或合資之可回收金額與帳面金額間之差異數計算減損金額，並將該金額認列於對關聯企業或合資之損益中。前述可回收金額如採用該投資之使用價值，本集團則依據下列估計決定相關使用價值：

- (1) 本集團所享有關聯企業或合資估計未來產生現金流量現值之份額，包括關聯企業或合資因營運所產生之現金流量及最終處分該投資所得之價款；或
- (2) 本集團預期由該投資收取股利及最終處分該投資所產生之估計未來現金流量現值。

中興保全科技股份有限公司及子公司合併財務報表附註(續)  
(金額除另予註明外，均以新臺幣千元為單位)

因構成投資關聯企業或合資帳面金額之商譽組成項目，並未單獨認列，故無須對其適用國際會計準則第36號「資產減損」商譽減損測試之規定。

當喪失對關聯企業之重大影響或對合資之聯合控制時，本集團係以公允價值衡量並認列所保留之投資部分。喪失重大影響或聯合控制時，該投資關聯企業或合資之帳面金額與所保留投資之公允價值加計處分所得價款間之差額，則認列為損益。此外，當對關聯企業之投資成為對合資之投資，或對合資之投資成為對關聯企業之投資時，本集團持續適用權益法而不對保留權益作再衡量。

## 12. 不動產、廠房及設備

不動產、廠房及設備係以取得成本為認列基礎，並減除累計折舊及累計減損後列示，前述成本包含不動產、廠房及設備之拆卸、移除及復原其所在地點之成本及因未完工程所產生之必要利息支出。不動產、廠房及設備之各項組成若屬重大，則單獨提列折舊。當不動產、廠房及設備之重大組成項目須被定期重置，本集團將該項目視為個別資產並以特定耐用年限及折舊方法分別認列。該等被重置部分之帳面金額，則依國際會計準則第16號「不動產、廠房及設備」之除列規定予以除列。重大檢修成本若符合認列條件，係視為替換成本而認列為廠房及設備帳面金額之一部分，其他修理及維護支出則認列至損益。

折舊係以直線法按下列資產之估計耐用年限計提：

房屋及建築	51～61年
機器設備	4～9年
保全設備	6～20年
辦公設備	4～11年
運輸設備	4～7年
出租資產	2～6年
其他設備	6～20年
使用權資產／租賃資產(註)	1～15年

註：本集團自民國一〇八年一月一日起採用國際財務報導準則第16號規定後租賃資產重分類為使用權資產。

不動產、廠房及設備之項目或任一重要組成部分於原始認列後，若予處分或預期未來不會因使用或處分而有經濟效益之流入，則予以除列並認列損益。

中興保全科技股份有限公司及子公司合併財務報表附註(續)  
(金額除另予註明外，均以新臺幣千元為單位)

不動產、廠房及設備之殘值、耐用年限及折舊方法係於每一財務年度終了時評估，若預期值與先前之估計不同時，該變動視為會計估計變動。

13. 投資性不動產

自民國一〇八年一月一日起之會計處理如下：

本集團自有之投資性不動產係以原始成本衡量，並包含取得該項資產之交易成本。投資性不動產之帳面金額包括於達到成本可認列之條件下，因修繕或新增現有投資性不動產而投入之成本，但一般日常發生之維修費用則不作為其成本之一部分。於原始認列後，除依國際財務報導準則第5號「待出售非流動資產及停業單位」符合分類為待出售(或包括於分類為待出售之處分群組中)之條件者外，投資性不動產之衡量係採成本模式，依國際會計準則第16號「不動產、廠房及設備」對該模式之規定處理，惟若其由承租人以使用權資產所持有且依國際財務報導準則第5號之規定非為待出售者，係依國際財務報導準則第16號之規定處理。

折舊係以直線法按下列資產之估計耐用年限計提：

建築物	9~61年
-----	-------

投資性不動產在處分、或永久不再使用且預期無法由處分產生未來經濟效益之情況下，即予以除列並認列損益。

本集團依資產實際用途決定轉入或轉出投資性不動產。

當不動產符合或不再符合投資性不動產定義且有證據顯示用途改變時，本集團將不動產轉列為投資性不動產或從投資性不動產轉出。

民國一〇八年一月一日以前之會計處理如下：

本集團投資性不動產係以原始成本衡量，並包含取得該項資產之交易成本。投資性不動產之帳面金額包括於達到成本可認列之條件下，因修繕或新增現有投資性不動產而投入之成本，但一般日常發生之維修費用則不作為其成本之一部分。於原始認列後，投資性不動產之衡量係採成本模式，依國際會計準則第16號「不動產、廠房及設備」對該模式之規定處理，但依國際財務報導準則第5號「待出售非流動資產及停業單位」符合分類為待出售(或包括於分類為待出售之處分群組中)之條件者除外。



中興保全科技股份有限公司及子公司合併財務報表附註(續)  
(金額除另予註明外，均以新臺幣千元為單位)

折舊係以直線法按下列資產之估計耐用年限計提：

房屋及建築            9 ～ 61年

投資性不動產在處分、或永久不再使用且預期無法由處分產生未來經濟效益之情況下，即予以除列並認列損益。

本集團依資產實際用途決定轉入或轉出投資性不動產。

當不動產符合或不再符合投資性不動產定義且有證據顯示用途改變時，本集團將不動產轉列為投資性不動產或從投資性不動產轉出。

#### 14. 租賃

自民國一〇八年一月一日起之會計處理如下：

本集團就合約成立日於民國一〇八年一月一日以後者，評估該合約是否係屬(或包含)租賃。若合約轉讓對已辨認資產之使用之控制權一段時間以換得對價，該合約係屬(或包含)租賃。為評估合約是否轉讓對已辨認資產之使用之控制權一段時間，本集團評估在整個使用期間是否具有下列兩者：

- (1) 取得來自使用已辨認資產之幾乎所有經濟效益之權利；及
- (2) 主導已辨認資產之使用之權利。

本集團於民國一〇八年一月一日選擇無須重評估合約是否係屬(或包含)租賃。本集團就先前適用國際會計準則第17號及國際財務報導解釋第4號時已辨認為租賃之合約，適用國際財務報導準則第16號；另就先前適用國際會計準則第17號及國際財務報導解釋第4號時已辨認為不包含租賃之合約，不適用國際財務報導準則第16號。

對於合約係屬(或包含)租賃者，本集團將合約中每一租賃組成部分作為單獨租賃，並與合約中之非租賃組成部分分別處理。對於合約包含一項租賃組成部分以及一項或多項之額外租賃或非租賃組成部分者，本集團以每一租賃組成部分之相對單獨價格及非租賃組成部分之彙總單獨價格為基礎，將合約中之對價分攤至該租賃組成部分。租賃及非租賃組成部分之相對單獨價格，以出租人(或類似供應者)分別對該組成部分(或類似組成部分)收取之價格為基礎決定。若可觀察之單獨價格並非隨時可得，本集團最大化可觀察資訊之使用以估計該單獨價格。

中興保全科技股份有限公司及子公司合併財務報表附註(續)  
(金額除另予註明外，均以新臺幣千元為單位)

集團為承租人

除符合並選擇短期租賃或低價值標的資產之租賃外，當本集團係租賃合約之承租人時，對所有租賃認列使用權資產及租賃負債。

本集團於開始日，按於該日尚未支付之租賃給付之現值衡量租賃負債。若租賃隱含利率容易確定，租賃給付使用該利率折現。若該利率並非容易確定，使用承租人增額借款利率。於開始日，計入租賃負債之租賃給付，包括與租賃期間內之標的資產使用權有關且於該日尚未支付之下列給付：

- (1) 固定給付(包括實質固定給付)，減除可收取之任何租賃誘因；
- (2) 取決於某項指數或費率之變動租賃給付(採用開始日之指數或費率原始衡量)；
- (3) 殘值保證下承租人預期支付之金額；
- (4) 購買選擇權之行使價格，若本集團可合理確定將行使該選擇權；及
- (5) 租賃終止所須支付之罰款，若租賃期間反映承租人將行使租賃終止之選擇權。

開始日後，本集團按攤銷後成本基礎衡量租賃負債，以有效利率法增加租賃負債帳面金額，反映租賃負債之利息；租賃給付之支付減少租賃負債帳面金額。

本集團於開始日，按成本衡量使用權資產，使用權資產之成本包含：

- (1) 租賃負債之原始衡量金額；
- (2) 於開始日或之前支付之任何租賃給付，減除收取之任何租賃誘因；
- (3) 承租人發生之任何原始直接成本；及
- (4) 承租人拆卸、移除標的資產及復原其所在地點，或將標的資產復原至租賃之條款及條件中所要求之狀態之估計成本。

使用權資產後續衡量以成本減除累計折舊及累計減損損失後列示，亦即適用成本模式衡量使用權資產。

若租賃期間屆滿時標的資產所有權移轉予本集團，或若使用權資產之成本反映本集團將行使購買選擇權，則自開始日起至標的資產耐用年限屆滿時，對使用權資產提列折舊。否則，本集團自開始日起至使用權資產之耐用年限屆滿時或租賃期間屆滿時兩者之較早者，對使用權資產提列折舊。

中興保全科技股份有限公司及子公司合併財務報表附註(續)  
(金額除另予註明外，均以新臺幣千元為單位)

本集團適用國際會計準則第36號「資產減損」判定使用權資產是否發生減損並處理任何已辨認之減損損失。

除符合並選擇短期租賃或低價值標的資產之租賃外，本集團於資產負債表列報使用權資產及租賃負債，並於綜合損益表分別列報與租賃相關之折舊費用及利息費用。

本集團對短期租賃及低價值標的資產之租賃，選擇按直線基礎或另一種有系統之基礎，將有關該等租賃之租賃給付於租賃期間認列為費用。

集團為出租人

本集團於合約成立日將其每一租賃分類為營業租賃或融資租賃。租賃如移轉附屬於標的資產所有權之幾乎所有風險與報酬，係分類為融資租賃；若未移轉，則分類為營業租賃。於開始日，本集團於資產負債表認列融資租賃下所持有之資產，並按租賃投資淨額將其表達為應收融資租賃款。

對於合約包含租賃組成部分以及非租賃組成部分，本集團適用國際財務報導準則第15號規定分攤合約中之對價。

本集團按直線基礎或另一種有系統之基礎，將來自營業租賃之租賃給付認列為租金收入。對於營業租賃之非取決於某項指數或費率之變動租賃給付，於發生時認列為租金收入。

民國一〇八年一月一日以前之會計處理如下：

集團為承租人

融資租賃係移轉租賃標的物所有權相關之幾乎所有風險與報酬予本集團者，並於租賃期間開始日，以租賃資產公允價值或最低租賃給付現值兩者孰低者予以資本化。租金給付則分攤予融資費用及租賃負債之減少數，其中融資費用係以剩餘負債餘額依固定利率決定，並認列於損益。

租賃資產係以該資產耐用年限提列折舊，惟如無法合理確定租賃期間屆滿時本集團將取得該項資產所有權，則以該資產估計耐用年限及租賃期間兩者較短者提列折舊。

營業租賃下之租賃給付係於租賃期間內以直線法認列為費用。

中興保全科技股份有限公司及子公司合併財務報表附註(續)  
(金額除另予註明外，均以新臺幣千元為單位)

集團為出租人

在融資租賃下，附屬於所有權之幾乎所有風險與報酬已被本集團移轉，因此本集團將應收租賃款視為本金之收回與融資收益處理，以作為對其投資及服務之歸墊與報酬。

本集團採用有系統且合理之基礎將融資收益分攤於租賃期間。與期間相關之租賃給付(不包括服務成本)應沖減租賃投資總額，以減少本金及未賺得融資收益。

本集團未移轉租賃標的物所有權之實質全部風險及報酬之租賃，係分類為營業租賃。因安排營業租賃所產生之原始直接成本係作為租賃資產帳面金額之加項，並於租期以與租金收入相同基礎認列。營業租賃所產生之租金收入，係按租賃期間以直線法認列入帳。或有租金則於租金賺得之期間認列為收入。

15. 無形資產

單獨取得之無形資產於原始認列時係以成本衡量。透過企業合併取得之無形資產成本為收購日之公允價值。無形資產於原始認列後，係以其成本減除累計攤銷及累計減損損失後之金額作為帳面金額。不符合認列條件之內部產生無形資產不予資本化，而係於發生時認列至損益。

無形資產之耐用年限區分為有限及非確定耐用年限。

有限耐用年限之無形資產係於其耐用年限內攤銷，並於存有減損跡象時進行減損測試。有限耐用年限之無形資產攤銷期間及攤銷方法係至少於每一財務年度結束時進行複核。若資產之預估耐用年限與先前之估計不同或未來經濟效益消耗之預期型態已發生改變，則攤銷方法或攤銷期間將予以調整並視為會計估計變動。

非確定耐用年限之無形資產不予攤銷，但於每一年度依個別資產或現金產生單位層級進行減損測試。非確定耐用年限之無形資產係於每期評估是否有事件及情況繼續支持該資產之耐用年限仍屬非確定。若耐用年限由非確定改為有限耐用年限時，則推延適用。

無形資產之除列所產生之利益或損失係認列至損益。



中興保全科技股份有限公司及子公司合併財務報表附註(續)  
(金額除另予註明外，均以新臺幣千元為單位)

客戶關係

客戶關係於其估計效益年限採直線法攤提。

電腦軟體

電腦軟體成本於其估計效益年限(三年至五年)採直線法攤提。

本集團無形資產會計政策彙總如下：

	電腦軟體	客戶關係	商譽
耐用年限	有限	有限	非確定
使用之攤銷方法	於估計效益年限 以直線法攤銷	於估計效益年限 以直線法攤銷	不攤銷
內部產生或外部取得	外部取得	外部取得	外部取得

16. 非金融資產之減損

本集團於每一報導期間結束日評估所有適用國際會計準則第36號「資產減損」之資產是否存有減損跡象。如有減損跡象或須針對某一資產每年定期進行減損測試，本集團即以個別資產或資產所屬之現金產生單位進行測試。減損測試結果如資產或資產所屬現金產生單位之帳面金額大於其可回收金額，則認列減損損失。可回收金額為淨公允價值或使用價值之較高者。

本集團於每一報導期間結束日針對商譽以外之資產，評估是否有跡象顯示先前已認列之減損損失可能已不存在或減少。如存有此等跡象，本集團即估計該資產或現金產生單位之可回收金額。若可回收金額因資產之估計服務潛能變動而增加時，則迴轉減損。惟迴轉後帳面金額不超過資產在未認列減損損失情況下，減除應提列折舊或攤銷後之帳面金額。

商譽所屬之現金產生單位或群組，不論有無減損跡象，係每年定期進行減損測試。減損測試結果如須認列減損損失，則先行減除商譽，減除不足之數再依帳面金額之相對比例分攤至商譽以外之其他資產。商譽之減損，一經認列，嗣後不得以任何理由迴轉。

繼續營業單位之減損損失及迴轉數係認列於損益。

中興保全科技股份有限公司及子公司合併財務報表附註(續)  
(金額除另予註明外，均以新臺幣千元為單位)

17. 負債準備

負債準備之認列條件係因過去事件所產生之現時義務(法定義務或推定義務)，於清償義務時，很有可能需要流出具經濟效益之資源，且該義務金額能可靠估計。當本集團預期某些或所有負債準備可被歸墊時，只有當歸墊幾乎完全確定時認列為單獨資產。若貨幣時間價值影響重大時，負債準備以可適當反映負債特定風險之現時稅前利率折現。負債折現時，因時間經過而增加之負債金額，認列為借款成本。

除役、復原及修復成本之負債準備

拆卸、移除不動產、廠房及設備及復原其所在地點所產生之除役負債準備，其金額以預期清償義務之現金流量估計折現值衡量，且將該除役成本認列為資產成本之一部分。現金流量以反映除役負債特定風險之現時稅前利率折現。負債準備之折現攤銷於發生時認列為借款成本。估計之未來除役成本於每個報導期間結束日進行適當之評估及調整。未來除役成本之估計變動或折現率之改變，相對增加或減少相關資產成本。

18. 庫藏股票

本集團於取得母公司股票(庫藏股票)時係以取得成本認列並作為權益之減項。庫藏股票交易之價差認列於權益項下。

19. 收入認列

本集團與客戶合約之收入主要包括銷售商品及提供勞務，會計處理分別說明如下：

銷售商品

本集團銷售商品，於承諾之商品運送至客戶端且客戶取得其控制(即客戶主導該商品之使用並取得該商品之幾乎所有剩餘效益之能力)時認列收入，主要商品為保全系統相關設備，依合約並未提供數量或其他類型之折扣，故以合約敘明之價格為基礎認列收入。

本集團提供之保固係基於所提供之商品會如客戶預期運作之保證，並依國際會計準則第37號之規定處理。

中興保全科技股份有限公司及子公司合併財務報表附註(續)  
(金額除另予註明外，均以新臺幣千元為單位)

本集團銷售商品交易之授信期間為15天~120天，大部分合約於商品移轉控制且具有無條件收取對價之權利時，即認列應收帳款，該等應收帳款通常期間短且不具重大財務組成部分；少部分合約，具有已移轉商品予客戶惟仍未具無條件收取對價之權利，則認列合約資產，合約資產另須依國際財務報導準則第9號規定按存續期間預期信用損失金額衡量備抵損失。

提供勞務

- (1) 本集團提供系統保全服務、留駐警衛保全服務及運鈔服務，該等服務屬單獨定價或協商，係以合約期間為基礎提供服務，由於本集團係於合約期間提供服務，將使客戶於合約期間取得其之服務效益，屬於隨時間逐步滿足之履約義務，故以時間經過採直線法認列收入。

本集團大部分合約協議價款係於服務提供前先向客戶收取部分對價，本集團承擔須於續後提供勞務之義務，故認列為合約負債，然有部分合約協議價款係於合約期間平均收取，當具有已移轉勞務予客戶惟仍未具無條件收取對價之權利時，即認列合約資產。

- (2) 本集團部分勞務合約係依客戶需求提供客製化之整合服務，且對於已完成服務範圍之款項具有可執行之權利，因此，以勞務提供之完工比例認列收入。勞務合約之價款通常為固定，並依照與客戶協議之時程表收取合約價款，當本集團已提供之勞務服務超過客戶支付款項時，認列合約資產；惟若客戶支付款項超過本集團已提供之服務時則認列為合約負債。

本集團提供之保固係基於所提供之商品會如客戶預期運作之保證，並依國際會計準則第37號之規定處理。

本集團前述合約資產及合約負債轉列收入之期間通常不超過一年，並未導致重大財務組成部分之產生。

20. 借款成本

直接可歸屬於取得、建造或生產符合要件之資產的借款成本，予以資本化為該資產成本之一部分。其他所有借款成本則認列為發生期間之費用。借款成本係包括與舉借資金有關而發生之利息及其他成本。

中興保全科技股份有限公司及子公司合併財務報表附註(續)  
(金額除另予註明外，均以新臺幣千元為單位)

21. 退職後福利計畫

本公司及國內子公司員工退休辦法適用於所有正式任用之員工，員工退休基金全數提存於勞工退休準備金監督委員會管理，並存入退休基金專戶，由於上述退休金係以退休準備金監督委員會名義存入，與本公司及國內子公司完全分離，故未列入上開合併財務報表中。國外子公司及分公司員工退休辦法係依當地法令規定辦理。

對於屬確定提撥計畫之退職後福利計畫，本公司及國內子公司每月負擔之員工退休金提撥率，不得低於員工每月薪資百分之六，所提撥之金額認列為當期費用；國外子公司及分公司則依當地特定比例提撥並認列為當期費用。

對於屬確定福利計畫之退職後福利計畫，依據預計單位福利法於年度報導期間結束日按精算報告提列。淨確定福利負債(資產)再衡量數包括計畫資產報酬與資產上限影響數之任何變動，並減除包含於淨確定福利負債(資產)淨利息之金額，以及精算損益。淨確定福利負債(資產)再衡量數於發生時，列入其他綜合損益項下，並立即認列於保留盈餘。前期服務成本為計畫修正或縮減所產生之確定福利義務現值之變動數，且於下列兩者較早之日期認列為費用：

- (1) 當計畫修正或縮減發生時；及
- (2) 當集團認列相關重組成本或離職福利時。

淨確定福利負債(資產)淨利息係由淨確定福利負債(資產)乘以折現率決定，兩者均於年度報導期間開始時決定，再考量該期間淨確定福利負債(資產)因提撥金及福利支付產生之任何變動。

22. 股份基礎給付交易

本集團與員工間權益交割之股份基礎給付交易，其成本係以權益工具之給與日公允價值衡量。公允價值係以適當之定價模式衡量。

權益交割之股份基礎給付交易之成本係於服務條件及績效條件達成之期間內逐期認列，並相對認列權益之增加。於既得日前每一報導期間結束日針對權益交割交易所認列之累計費用，係反映既得期間之經過及本集團對最終將既得之權益工具數量之最佳估計。每一報導期間期初及期末針對股份基礎給付交易所認列之累計成本變動數，則認列至該期間之損益。



中興保全科技股份有限公司及子公司合併財務報表附註(續)  
(金額除另予註明外，均以新臺幣千元為單位)

股份基礎給付獎酬最終若未符合既得條件，則無須認列任何費用。但權益交割交易之既得條件如係與市價條件或非既得條件有關，則在所有服務或績效條件均已達成之情況下，無論市價條件或非既得條件是否達成，相關費用仍予以認列。

於修改權益交割交易條件時，則至少認列未修改下之原始給付成本。股份基礎交易之交易條件修改若增加股份基礎給付交易之公允價值總數或對員工有利時，則認列額外之權益交割交易成本。

權益交割之股份基礎給付獎酬計畫若被取消，則視為於取消日即已既得，並立即認列尚未認列之剩餘股份基礎給付費用，此包括企業或員工可控制之非既得條件並未達成之獎酬計畫。若原先取消之獎酬係由新的獎酬計畫取代且於給與日即被確認將取代被取消之獎酬計畫，則將取消及新給與之獎酬計畫視同原始獎酬計畫之修改。

流通在外選擇權之稀釋效果將於計算稀釋每股盈餘時，以額外股份計算其稀釋效果。

發行限制員工權利股票時，係以給與日所給與之權益商品公允價值為基礎，於既得期間認列薪資費用及相對之權益增加；於給與日時本集團認列員工未賺得酬勞，員工未賺得酬勞屬過渡科目，於合併資產負債表中作為權益減項，並依時間經過轉列薪資費用。

## 23. 所得稅

所得稅費用(利益)係指包含於決定本期損益中，與當期所得稅及遞延所得稅有關之彙總數。

### 當期所得稅

與本期及前期有關之本期所得稅負債(資產)，係以報導期間結束日已立法或實質性立法之稅率及稅法衡量。當期所得稅與認列於其他綜合損益或直接認列於權益之項目有關者，係分別認列於其他綜合損益或權益而非損益。

未分配盈餘加徵營利事業所得稅部分，於股東會決議分配盈餘之日列為所得稅費用。

中興保全科技股份有限公司及子公司合併財務報表附註(續)  
(金額除另予註明外，均以新臺幣千元為單位)

遞延所得稅

遞延所得稅係就報導期間結束日，資產與負債之課稅基礎與其於資產負債表之帳面金額間所產生之暫時性差異予以計算。

除下列兩者外，所有應課稅暫時性差異皆予認列為遞延所得稅負債：

- (1) 商譽之原始認列；或非屬企業合併交易所產生，且於交易當時既不影響會計利潤亦不影響課稅所得(損失)之資產或負債原始認列；
- (2) 因投資子公司、關聯企業及聯合協議權益所產生，其迴轉時點可控制且於可預見之未來很有可能不會迴轉之應課稅暫時性差異。

除下列兩者外，可減除暫時性差異、未使用課稅損失及未使用所得稅抵減產生之遞延所得稅資產，於很有可能未來課稅所得之範圍內認列：

- (1) 與非屬企業合併交易，且於交易當時既不影響會計利潤亦不影響課稅所得(損失)之資產或負債原始認列所產生之可減除暫時性差異有關；
- (2) 與投資子公司、關聯企業及聯合協議權益所產生之可減除暫時性差異有關，僅於可預見之未來很有可能迴轉且迴轉當時有足夠之課稅所得以供該暫時性差異使用之範圍內認列。

遞延所得稅資產及負債係以預期資產實現或負債清償當期之稅率衡量，該稅率並以報導期間結束日已立法或實質性立法之稅率及稅法為基礎。遞延所得稅資產及負債之衡量係反映報導期間結束日預期回收資產或清償負債帳面金額之方式所產生之租稅後果。遞延所得稅與不列於損益之項目有關者，亦不認列於損益，而係依其相關交易認列於其他綜合損益或直接認列於權益。遞延所得稅資產於每一報導期間結束日予以重新檢視並認列。

遞延所得稅資產與負債僅於本期所得稅資產及本期所得稅負債之互抵具有法定執行權，且遞延所得稅係屬同一納稅主體並與由同一稅捐機關課徵之所得稅有關時，可予互抵。

24. 企業合併與商譽

企業合併係採用收購法進行會計處理。企業合併之移轉對價、所取得之可辨認資產及承擔之負債，係以收購日之公允價值衡量。收購者針對每一企業合併，係以公允價值或被收購者可辨認淨資產之相對比例衡量非控制權益。所發生之收購相關成本係當期費用化並包括於管理費用。

中興保全科技股份有限公司及子公司合併財務報表附註(續)  
(金額除另予註明外，均以新臺幣千元為單位)

本集團收購業務時，係依據收購日所存在之合約條件、經濟情況及其他相關情況，進行資產與負債分類與指定是否適當之評估，包括被收購者所持有主契約中嵌入式衍生金融工具之分離考量。

企業合併如係分階段完成者，則收購者先前所持有被收購者之權益，係以收購日之公允價值重新衡量，並將所產生之利益或損失認列為當期損益。

收購者預計移轉之或有對價將以收購日之公允價值認列。被視為資產或負債之或有對價，其續後之公允價值變動將依國際財務報導準則第9號規定認列為當期損益或其他綜合損益之變動。惟或有對價如係分類為權益時，則在其最終於權益項下結清前，均不予以重新衡量。

商譽之原始衡量係所移轉之對價加計非控制權益後之總數，超過本集團所取得可辨認資產與負債公允價值之金額；此對價如低於所取得淨資產公允價值，其差額則認列為當期損益。

商譽於原始認列後，係以成本減累計減損衡量。因企業合併所產生之商譽自取得日起分攤至集團中預期自此合併而受益之每一現金產生單位，無論被收購者之其他資產或負債是否歸屬於此等現金產生單位。每一受攤商譽之單位或單位群組代表為內部管理目的監管商譽之最低層級，且不大於彙總前之營運部門。

處分部分包含商譽之現金產生單位時，此處分部分之帳面金額包括與被處分營運有關之商譽。所處分之商譽，係依據該被處分營運與所保留部分之相對可回收金額予以衡量。

##### 五、重大會計判斷、估計及假設不確定性之主要來源

本集團編製合併財務報表時，管理階層須於報導期間結束日進行判斷、估計及假設，此將影響收入、費用、資產與負債報導金額及或有負債之揭露。然而，這些重大假設與估計之不確定性可能導致資產或負債之帳面金額須於未來期間進行重大調整之結果。

中興保全科技股份有限公司及子公司合併財務報表附註(續)  
(金額除另予註明外，均以新臺幣千元為單位)

1. 判斷

在採用本集團會計政策之過程中，管理階層進行下列對合併財務報表金額認列最具有重大影響之判斷：

(1) 投資性不動產

本集團某些不動產持有之目的有一部分係為賺取租金或資本增值，其他部分係供自用。各部分若可單獨出售，則分別以投資性不動產及不動產、廠房及設備處理。各部分若無法單獨出售，則僅在供自用所持有之部分占個別不動產5%以下時，始將該不動產分類為投資性不動產項下。

(2) 營業租賃承諾—集團為出租人

本集團對投資性不動產組合已簽訂商業不動產租約。基於對其約定條款之評估，本集團仍保留這些不動產所有權之重大風險及報酬，並將該等租約以營業租賃處理。

(3) 對關聯企業具有重大影響之判斷

本集團對部分關聯企業未持有20%以上表決權，惟經考量本集團對此等集團之在被投資者之董事會或類似治理單位有代表及其他因素後，判斷對其具有重大影響。

2. 估計及假設

於報導期間結束日對有關未來所作之估計及假設不確定性之主要來源資訊，具有導致資產及負債帳面金額於下一財務年度重大調整之重大風險。茲說明如下：

(1) 金融工具之公允價值

當認列於資產負債表之金融資產及金融負債公允價值無法由活絡市場取得時，公允價值將運用評價技術來決定，包括收益法(例如現金流量折現模式)或市場法，這些模式所用之假設變動將會影響所報導金融工具之公允價值。請詳附註十二。

中興保全科技股份有限公司及子公司合併財務報表附註(續)  
(金額除另予註明外，均以新臺幣千元為單位)

(2) 非金融資產之減損

當資產或現金產生單位之帳面金額大於其可回收金額時，即發生減損。可回收金額係指公允價值減處分成本與使用價值，二者孰高者。公允價值減處分成本之計算，是依據於衡量日，市場參與者間在有序之交易中出售資產所能收取或移轉負債所需支付之價格，經減除直接可歸屬於處分資產或現金產生單位之增額成本後之金額。使用價值是基於現金流量折現模式之計算。現金流量之預估係依據未來五年之預算，且不含本集團尚未承諾之重組，或為加強該被測試現金產生單位資產績效所需之未來重大投資。可回收金額容易受到現金流量折現模式所使用的折現率及基於外推目的所使用之預期未來現金流入與成長率之影響。用以決定不同現金產生單位可回收金額之主要假設，包括敏感度分析，請詳附註六。

(3) 退職後福利計畫

退職後福利計畫之確定福利成本與確定福利義務現值係取決於精算評價。精算評價牽涉各種不同假設，包括：折現率及預期薪資之增減變動等。

(4) 所得稅

所得稅的不確定性存在於對複雜稅務法規之解釋、產生未來課稅所得的金額及時點。由於廣泛的國際商業關係與契約的長期性和複雜性，其實際結果與所作假設間產生之差異，或此等假設於未來之改變，可能迫使將已入帳的所得稅利益和費用於未來予以調整。對所得稅之提列，係依據本集團營業所在各國之稅捐機關可能的查核結果，所作之合理估計。所提列的金額是基於不同因素，例如：以往稅務查核經驗及課稅主體與所屬稅捐機關對稅務法規解釋之不同。此解釋之差異，因集團個別企業所在地之情況，而可能產生各種議題。

未使用之課稅損失與所得稅抵減遞轉後期及可減除暫時性差異，係於未來很有可能產生課稅所得或有應課稅暫時性差異之範圍內，認列遞延所得稅資產。決定遞延所得稅資產可認列之金額係以未來課稅所得及應課稅暫時性差異可能發生之時點及水準併同未來之稅務規劃策略為估計之依據。截至一〇八年十二月三十一日，有關本集團尚未認列之遞延所得稅資產說明請詳附註六。



中興保全科技股份有限公司及子公司合併財務報表附註(續)  
(金額除另予註明外，均以新臺幣千元為單位)

(5) 應收款項－減損損失之估計

本集團應收款項減損損失之估計係採用存續期間預計信用損失金額衡量，將依據合約可收取之合約現金流量(帳面金額)與預期收取之現金流量(評估前瞻資訊)兩者間差額之現值為信用損失，惟短期應收款之折現影響不重大，信用損失以未折現之差額衡量。若未來實際現金流量少於預期，可能會產生重大減損損失，請詳附註六。

六、重要會計項目之說明

1. 現金及約當現金

	108.12.31	107.12.31
週轉金	\$11,264	\$12,495
整鈔業務週轉金	1,067,720	977,780
支票及活期存款	3,897,678	2,791,476
定期存款	44,570	118,570
約當現金	1,294,451	1,121,474
合 計	<u>\$6,315,683</u>	<u>\$5,021,795</u>

2. 透過損益按公允價值衡量之金融資產

	108.12.31	107.12.31
強制透過損益按公允價值衡量：		
基 金	\$6,295	\$5,991
受益憑證	-	133
合 計	<u>\$6,295</u>	<u>\$6,124</u>
流 動	\$6,295	\$6,124
非 流 動	-	-
合 計	<u>\$6,295</u>	<u>\$6,124</u>

本集團透過損益按公允價值衡量之金融資產未有提供擔保之情況。

中興保全科技股份有限公司及子公司合併財務報表附註(續)  
(金額除另予註明外，均以新臺幣千元為單位)

3. 透過其他綜合損益按公允價值衡量之金融資產

	108.12.31	107.12.31
透過其他綜合損益按公允價值衡量之權益工具		
投資：		
上市櫃公司股票	\$69,207	\$329,473
未上市櫃公司股票	144,150	141,045
不動產投資信託基金	196,000	171,200
合  計	<u>\$409,357</u>	<u>\$641,718</u>
流    動	\$28,050	\$165,764
非 流 動	381,307	475,954
合    計	<u>\$409,357</u>	<u>\$641,718</u>

本集團之透過其他綜合損益按公允價值衡量之金融資產未有提供擔保之情形。

本集團持有之透過其他綜合損益按公允價值衡量之權益工具投資，於民國一〇八年及一〇七年度認列之股利收入金額分別為10,174千元及17,130千元。

本集團考量投資策略出售並除列部分透過其他綜合損益按公允價值衡量之權益工具投資，於民國一〇八年及一〇七年度與除列相關資訊如下：

	108年度	107年度
於除列日之公允價值	\$508,223	\$30,853
由其他權益轉列保留盈餘之處分之累積利益 (損失)	25,268	(5,191)

中興保全科技股份有限公司及子公司合併財務報表附註(續)  
(金額除另予註明外，均以新臺幣千元為單位)

4. 按攤銷後成本衡量之金融資產

	108.12.31	107.12.31
金融債券	\$-	\$19,974
定期存款	320,984	283,044
減：備抵損失	-	-
合 計	<u>\$320,984</u>	<u>\$303,018</u>
流 動	\$208,578	\$203,363
非 流 動	112,406	99,655
合 計	<u>\$320,984</u>	<u>\$303,018</u>

本集團按攤銷後成本衡量之金融資產提供擔保情形，請詳附註八，備抵損失相關資訊，請詳附件六.23，與信用風險相關資訊請詳附註十二。

5. 應收票據

	108.12.31	107.12.31
應收票據—因營業而發生	\$187,506	\$233,423
減：備抵損失	-	-
合 計	<u>\$187,506</u>	<u>\$233,423</u>

本集團之應收票據未有提供擔保之情況。

本集團依國際財務報導準則第9號規定評估減損，備抵損失相關資訊，請詳附註六.23，與信用風險相關資訊請詳附註十二。

6. 應收帳款、應收帳款—關係人及長期應收款

	108.12.31	107.12.31
應收帳款	\$777,143	\$792,696
減：備抵損失	(40,668)	(37,459)
小 計	<u>736,475</u>	<u>755,237</u>
應收帳款—關係人	162,428	198,158
減：備抵損失	-	-
小 計	<u>162,428</u>	<u>198,158</u>
應收營業租賃款	55,602	-
減：備抵損失	-	-
小 計	<u>55,602</u>	<u>-</u>
長期應收款	48,451	42,359
減：備抵損失	-	-
小 計	<u>48,451</u>	<u>42,359</u>
合 計	<u>\$1,002,956</u>	<u>\$995,754</u>

中興保全科技股份有限公司及子公司合併財務報表附註(續)  
(金額除另予註明外，均以新臺幣千元為單位)

本集團之應收帳款未有提供擔保之情況。

本集團對客戶之授信期間通常為15天至120天。於民國一〇八年十二月三十一日及一〇七年十二月三十一日之總帳面金額分別為1,043,624千元及1,033,213千元，於民國一〇八年及一〇七年一月一日至十二月三十一日備抵損失相關資訊詳附註六.23，信用風險相關資訊請詳附註十二。

#### 7. 應收融資租賃款

	108.12.31(註)		107.12.31	
	流 動	非流動	流 動	非流動
應收融資租賃款			\$43,674	\$126,196
減：融資租賃之未賺得融資收益			(3,191)	(5,697)
應收融資租賃款淨額			<u>\$40,483</u>	<u>\$120,499</u>

應收融資租賃款預計收回期間：

	108.12.31(註)	107.12.31
不超過一年		\$43,674
超過一年但不超過五年		124,147
超過五年		2,049
合 計		<u>\$169,870</u>

註：本集團自民國一〇八年一月一日起採用國際財務報導準則第16號規定，依照國際財務報導準則第16號之過渡規定選擇不重編比較期間。

#### 8. 存貨

	108.12.31	107.12.31
商 品	\$275,163	\$253,423
製 成 品	4,211	2,454
原 料	58,962	45,875
其 他	12,485	14,022
合 計	<u>\$350,821</u>	<u>\$315,774</u>

本集團民國一〇八年度及一〇七年度認列為費用之存貨成本分別為867,961千元及743,336千元，其中包括民國一〇八年度及一〇七年度由於存貨沖減至淨變現價值而認列為當期費用皆為0千元。

前述存貨未有提供擔保之情事。

中興保全科技股份有限公司及子公司合併財務報表附註(續)  
(金額除另予註明外，均以新臺幣千元為單位)

9. 採用權益法之投資

本集團採用權益法之投資明細如下：

被投資公司名稱	108.12.31		107.12.31	
	金額	持股比例	金額	持股比例
投資關聯企業：				
<u>上市(櫃)公司</u>				
國產建材實業(股)公司	\$2,994,407	13	\$2,856,666	13
復興航空運輸(股)公司	-	12	-	12
小計	<u>2,994,407</u>		<u>2,856,666</u>	
<u>非上市(櫃)公司</u>				
科傑控股公司	-	39	-	39
永耕健康管理(股)公司	-	-	9,797	38
安豐企業(股)公司	13,706	30	13,570	30
華亞開發(股)公司	294,734	50	296,660	50
天河電訊(股)公司	19,307	20	17,461	20
天下食品興業(股)公司	23,360	30	22,993	30
小計	<u>351,107</u>		<u>360,481</u>	
合計	<u>\$3,345,514</u>		<u>\$3,217,147</u>	

本集團對國產建材實業(股)公司之持股比例未達20%，惟因中興保全科技(股)公司經理人與國產建材實業(股)公司之董事長為同一人，故推定對其具有重大影響力，故採權益法評價。

本集團採用權益法之被投資公司復興航空運輸(股)公司業已於民國一〇六年一月十一日股東會通過清算議案，本集團評估投資金額之可回收性後，相關帳列採用權益法之投資已於民國一〇五年度全數提列減損。

對本集團具重大性之關聯企業資訊，依所享有份額合計列示如下：

公司名稱：國產建材實業(股)公司

關係之性質：該企業之董事長為中興保全科技(股)公司之經理人。

主要營業場所(註冊國家)：台灣

中興保全科技股份有限公司及子公司合併財務報表附註(續)  
(金額除另予註明外，均以新臺幣千元為單位)

具公開市場報價之公允價值：國產建材實業(股)公司於台灣證券交易所上市，本集團對該公司採用權益法之投資於民國一〇八年十二月三十一日及一〇七年十二月三十一日之公允價值分別為2,731,756千元及1,588,444千元。

彙總性財務資訊及與該投資帳面金額間之調節如下：

本集團投資關聯企業之彙總財務資訊如下：

	108.12.31	107.12.31
流動資產	\$14,943,866	\$12,529,732
非流動資產	22,101,127	23,179,348
流動負債	(9,955,912)	(11,021,908)
非流動負債	(5,613,214)	(4,106,880)
權益	21,475,867	20,580,292
非控制權益	(1,091,518)	(1,097,997)
歸屬於母公司業主之權益	20,384,349	19,482,295
集團持股比例	13.45%	13.45%
小計	2,741,695	2,620,369
商譽	222,792	222,792
其他	29,920	13,505
投資之帳面金額	<u>\$2,994,407</u>	<u>\$2,856,666</u>
	108年度	107年度
營業收入	\$19,005,069	\$18,644,806
繼續營業單位本期淨利(損)	1,185,961	591,187
其他綜合損益	161,018	(29,426)
本期綜合損益	<u>\$1,346,979</u>	<u>\$561,761</u>

本集團對其餘公司之投資對本集團並非重大，本集團投資之非重大被投資公司於民國一〇八年十二月三十一日及民國一〇七年十二月三十一日之彙總帳面金額分別為351,107千元及360,481千元，其彙總性財務資訊依所享有份額合計列示如下：

	108年度	107年度
繼續營業單位本期淨(損)利	\$7,891	\$6,886
本期其他綜合損益(稅後淨額)	-	-
本期綜合損益總額	<u>\$7,891</u>	<u>\$6,886</u>



中興保全科技股份有限公司及子公司合併財務報表附註(續)  
(金額除另予註明外，均以新臺幣千元為單位)

前述投資關聯企業於民國一〇八年十二月三十一日或民國一〇七年十二月三十一日並無或有負債或資本承諾。

10. 不動產、廠房及設備

	108.12.31	107.12.31
自用之不動產、廠房及設備	\$6,631,766	
營業租賃出租之不動產、廠房及設備	129,994	
合 計	<u>\$6,761,760</u>	<u>\$7,016,933</u>

註：本集團自民國一〇八年一月一日起採用國際財務報導準則第16號規定，並依該準則之過渡規定選擇不重編比較期間。

(1) 自用之不動產、廠房及設備(適用國際財務報導準則第16號規定)

	土地及							
	土地改良物	房屋及建築	機器設備	保全設備	辦公設備	運輸設備	其他設備	合 計
成 本：								
108.1.1	\$2,417,233	\$1,431,547	\$688,971	\$8,601,730	\$707,972	\$900,571	\$1,344,644	\$16,092,668
增添	11,998	20,361	30,525	574,443	44,419	100,043	51,239	833,028
處分	-	(5,847)	(43,936)	(533,546)	(61,960)	(56,708)	(241,356)	(943,353)
其他變動	-	-	-	66,862	-	-	(116,752)	(49,890)
108.12.31	<u>\$2,429,231</u>	<u>\$1,446,061</u>	<u>\$675,560</u>	<u>\$8,709,489</u>	<u>\$690,431</u>	<u>\$943,906</u>	<u>\$1,037,775</u>	<u>\$15,932,453</u>
折舊及減損：								
108.1.1	\$-	\$410,203	\$593,271	\$6,191,108	\$568,843	\$514,346	\$941,829	\$9,219,600
折舊	-	31,276	33,501	747,276	48,054	78,868	103,978	1,042,953
處分	-	(5,847)	(43,473)	(532,889)	(45,098)	(36,323)	(223,920)	(887,550)
其他變動	-	-	-	-	-	-	(74,316)	(74,316)
108.12.31	<u>\$-</u>	<u>\$435,632</u>	<u>\$583,299</u>	<u>\$6,405,495</u>	<u>\$571,799</u>	<u>\$556,891</u>	<u>\$747,571</u>	<u>\$9,300,687</u>
淨帳面金額：								
108.12.31	<u>\$2,429,231</u>	<u>\$1,010,429</u>	<u>\$92,261</u>	<u>\$2,303,994</u>	<u>\$118,632</u>	<u>\$387,015</u>	<u>\$290,204</u>	<u>\$6,631,766</u>

註：本集團自民國一〇八年一月一日起採用國際財務報導準則第16號規定，並依該準則之過渡規定選擇不重編比較期間。

中興保全科技股份有限公司及子公司合併財務報表附註(續)  
(金額除另予註明外，均以新臺幣千元為單位)

(2) 營業租賃出租之不動產、廠房及設備(適用國際財務報導準則第16號規定)

	其他設備
成本：	
108.1.1	\$397,521
增 添	13,115
處 分	(13,455)
其他變動	29,993
108.12.31	<u>\$427,174</u>
折舊及減損：	
108.1.1	\$253,657
折 舊	57,487
處 分	(13,288)
其他變動	(676)
108.12.31	<u>\$297,180</u>
淨帳面金額：	
108.12.31	<u>\$129,994</u>

(3) 不動產、廠房及設備(適用國際財務報導準則第16號以前之規定)

	土地及 土地改良物	房屋及建築	機器設備	保全設備	辦公設備	運輸設備	出租資產	其他設備	合 計
107.1.1	\$2,302,162	\$1,293,298	\$709,068	\$8,510,225	\$669,706	\$906,874	\$258,414	\$1,879,057	\$16,528,804
增添	-	3,762	27,439	649,033	60,719	73,340	-	110,719	925,012
處分	-	-	(47,693)	(620,730)	(21,928)	(79,643)	-	(247,921)	(1,017,915)
移轉	-	(8,856)	-	-	-	-	-	-	(8,856)
其他變動	-	-	157	63,202	(525)	-	-	310	63,144
107.12.31	<u>\$2,302,162</u>	<u>\$1,288,204</u>	<u>\$688,971</u>	<u>\$8,601,730</u>	<u>\$707,972</u>	<u>\$900,571</u>	<u>\$258,414</u>	<u>\$1,742,165</u>	<u>\$16,490,189</u>
折舊及減損：									
107.1.1	\$-	\$320,510	\$607,915	\$6,059,838	\$535,824	\$487,629	\$58,617	\$1,236,117	\$9,306,450
折舊	-	29,893	32,837	736,627	54,562	84,553	2,259	193,717	1,134,448
處分	-	-	(47,505)	(605,357)	(21,191)	(57,836)	-	(234,617)	(966,506)
移轉	-	(1,077)	-	-	-	-	-	-	(1,077)
減損迴轉利益	-	-	-	-	-	-	-	(22)	(22)
其他變動	-	-	24	-	(352)	-	-	291	(37)
107.12.31	<u>\$-</u>	<u>\$349,326</u>	<u>\$593,271</u>	<u>\$6,191,108</u>	<u>\$568,843</u>	<u>\$514,346</u>	<u>\$60,876</u>	<u>\$1,195,486</u>	<u>\$9,473,256</u>
淨帳面金額：									
107.12.31	<u>\$2,302,162</u>	<u>\$938,878</u>	<u>\$95,700</u>	<u>\$2,410,622</u>	<u>\$139,129</u>	<u>\$386,225</u>	<u>\$197,538</u>	<u>\$546,679</u>	<u>\$7,016,933</u>

中興保全科技股份有限公司及子公司合併財務報表附註(續)  
(金額除另予註明外，均以新臺幣千元為單位)

本集團建築物之重大組成部分主要為主建物、空調設備及電梯等，並分別按其耐用年限51年、6年及16年提列折舊。

不動產、廠房及設備提供擔保情形，請參閱附註八。

11. 投資性不動產

	土地	建築物	合 計
成 本：			
108.1.1	\$44,813	\$22,706	\$67,519
移 轉	-	-	-
108.12.31	\$44,813	\$22,706	\$67,519
107.1.1	\$44,813	\$13,850	\$58,663
移 轉	-	8,856	8,856
107.12.31	\$44,813	\$22,706	\$67,519
折舊及減損：			
108.1.1	\$-	\$3,883	\$3,883
當期折舊	-	511	511
移 轉	-	-	-
108.12.31	\$-	\$4,394	\$4,394
107.1.1	\$-	\$2,296	\$2,296
當期折舊	-	510	510
移 轉	-	1,077	1,077
107.12.31	\$-	\$3,883	\$3,883
淨帳面金額：			
108.12.31	\$44,813	\$18,312	\$63,125
107.12.31	\$44,813	\$18,823	\$63,636
		108年度	107年度
投資性不動產之租金收入		\$6,169	\$5,720
減：當期產生租金收入之投資性不動產所發 生之直接營運費用		(511)	(510)
合 計		\$5,658	\$5,210

本集團投資性不動產提供擔保情形，請參閱附註八。

中興保全科技股份有限公司及子公司合併財務報表附註(續)  
(金額除另予註明外，均以新臺幣千元為單位)

本集團持有之投資性不動產之公允價值於民國一〇八年十二月三十一日及一〇七年十二月三十一日分別為141,285千元及91,190千元，本集團係委任獨立之外部鑑價專家所評價之公允價值列帳。公允價值之決定係依市場證據支持，採用之評價方法為比較法與收益法之直接資本化法，最後後考量上述二種方法來決定最適公允價值，其中主要使用之參數如下：

	108.12.31	107.12.31
收益資本化率	1.67%~1.86%	1.36%~1.62%

12. 無形資產

	商譽	電腦軟體成本	客戶關係	合 計
成 本：				
108.1.1	\$549,822	\$223,013	\$17,432	\$790,267
增添－單獨取得	-	48,492	-	48,492
處分子公司影響數	-	(376)	-	(376)
已達攤提年限	-	(69,634)	-	(69,634)
108.12.31	<u>\$549,822</u>	<u>\$201,495</u>	<u>\$17,432</u>	<u>\$768,749</u>
107.1.1	\$549,822	\$247,024	\$17,432	\$814,278
增添－單獨取得	-	54,517	-	54,517
已達攤提年限	-	(78,528)	-	(78,528)
107.12.31	<u>\$549,822</u>	<u>\$223,013</u>	<u>\$17,432</u>	<u>\$790,267</u>
攤銷及減損：				
108.1.1	\$215,169	\$137,309	\$6,849	\$359,327
攤銷	-	57,582	2,490	60,072
處分子公司影響數	-	(243)	-	(243)
已達攤提年限	-	(69,634)	-	(69,634)
108.12.31	<u>\$215,169</u>	<u>\$125,014</u>	<u>\$9,339</u>	<u>\$349,522</u>
107.1.1	\$168,169	\$155,254	\$4,359	\$327,782
攤銷	-	60,583	2,490	63,073
減損	47,000	-	-	47,000
已達攤提年限	-	(78,528)	-	(78,528)
107.12.31	<u>\$215,169</u>	<u>\$137,309</u>	<u>\$6,849</u>	<u>\$359,327</u>
淨帳面金額：				
108.12.31	<u>\$334,653</u>	<u>\$76,481</u>	<u>\$8,093</u>	<u>\$419,227</u>
107.12.31	<u>\$334,653</u>	<u>\$85,704</u>	<u>\$10,583</u>	<u>\$430,940</u>

中興保全科技股份有限公司及子公司合併財務報表附註(續)  
(金額除另予註明外，均以新臺幣千元為單位)

認列無形資產之攤銷金額如下：

	108年度	107年度
營業成本	\$16,504	\$17,076
營業費用	\$43,568	\$45,997

13. 商譽與非確定耐用年限無形資產之減損測試

為減損測試目的，因企業合併所取得之商譽與非確定耐用年限之特許權，已分攤至四個現金產生單位如下：

- (1) 留駐警衛現金產生單位；
- (2) 娛樂事業現金產生單位；
- (3) 餐飲事業現金產生單位；及
- (4) 其他事業現金產生單位

分攤至每一現金產生單位之商譽帳面金額：

	留駐警衛單位		娛樂事業單位	
	108.12.31	107.12.31	108.12.31	107.12.31
商譽	\$27,548	\$27,548	\$64,808	\$64,808

	餐飲事業單位		其他事業單位		合 計	
	108.12.31	107.12.31	108.12.31	107.12.31	108.12.31	107.12.31
商譽	\$145,971	\$145,971	\$96,326	\$96,326	\$334,653	\$334,653

留駐警衛現金產生單位

留駐警衛現金產生單位之可回收金額根據使用價值決定，而使用價值係採用經管理階層所核定五年期財務預算之現金流量預測計算而得。此預測現金流量已更新以反映相關產品需求之變動。現金流量預測所使用之稅後折現率於民國一〇八年及一〇七年皆為12.62%，且超過五年期間之現金流量於民國一〇八年及一〇七年係皆以成長率2%予以外推。此成長率約當所屬產業之長期平均成長率。管理階層已依據此分析之結果，認為分攤至此現金產生單位之商譽並未減損。

中興保全科技股份有限公司及子公司合併財務報表附註(續)  
(金額除另予註明外，均以新臺幣千元為單位)

娛樂事業現金產生單位

娛樂事業現金產生單位之可回收金額根據使用價值決定，而使用價值係採用經管理階層所核定五年期財務預算之現金流量預測計算而得。此預測現金流量已更新以反映相關產品需求之變動。現金流量預測所使用之稅後折現率於民國一〇八年及一〇七年分別為9.79%及14.05%，且超過五年期間之現金流量於民國一〇八年及一〇七年係皆以成長率0%予以外推。此成長率約當所屬產業之長期平均成長率。管理階層已依據此分析之結果，認為分攤至此現金產生單位之商譽並未減損。

餐飲事業現金產生單位

餐飲事業現金產生單位之可回收金額根據使用價值決定，而使用價值係採用經管理階層所核定五年期財務預算之現金流量預測計算而得。此預測現金流量已更新以反映相關產品需求之變動。現金流量預測所使用之稅後折現率於民國一〇八年及一〇七年分別為13.04%及13.97%，且超過五年期間之現金流量於民國一〇八年及一〇七年係分別以成長率0.5%及1%予以外推。此成長率約當所屬產業之長期平均成長率。管理階層已依據此分析之結果，認為分攤至此現金產生單位之商譽並未減損。

其他事業現金產生單位

其他事業現金產生單位之可回收金額根據使用價值決定，而使用價值係採用經管理階層所核定五年期財務預算之現金流量預測計算而得。此預測現金流量已更新以反映相關產品需求之變動。現金流量預測所使用之稅後折現率於民國一〇八年及一〇七年分別為8.00%~10.26%及6.94%~13.91%，且超過五年期間之現金流量於民國一〇八年及一〇七年皆以成長率0%予以外推。此成長率約當所屬產業之長期平均成長率。管理階層已依據此分析之結果，認為分攤至此現金產生單位之商譽並未減損。

用以計算使用價值之關鍵假設

各現金產生單位之使用價值計算對下列假設最為敏感：

- (1) 折現率
- (2) 用以外推超過預算期間之現金流量成長率



中興保全科技股份有限公司及子公司合併財務報表附註(續)  
(金額除另予註明外，均以新臺幣千元為單位)

折現率—折現率係代表市場當時對每一現金產生單位特定風險之評估(關於貨幣之時間價值及尚未納入現金流量估計之相關資產個別風險)。折現率計算係基於集團與其營運部門之特定情況，且自其加權平均資金成本(WACC)所衍生。WACC同時考量負債與權益。權益之成本係自集團之投資者對投資之預期報酬所衍生，而負債之成本則係基於集團有義務償還之付息借款。部門特定風險則採用個別beta因子而納入，此beta因子則依據公開可得之市場資料每年進行評估。

成長率估計—成長率係依據已公布之產業研究資料。針對前述原因，依保守之方式外推娛樂事業單位預算之長期平均成長率。

假設變動之敏感性

有關各現金產生單位之使用價值評估，管理階層相信前述關鍵假設並無相當可能之變動，而使該單位之帳面金額重大超過其可回收金額。

14. 短期借款

	利率區間	108.12.31	107.12.31
銀行信用借款	0.53%-1.24%	\$3,750,000	\$2,550,000
擔保銀行借款	1.65%	20,000	-
合 計		<u>\$3,770,000</u>	<u>\$2,550,000</u>

本集團截至民國一〇八年十二月三十一日及一〇七年十二月三十一日止，尚未使用之短期借款額度分別約為900,000千元及750,000千元。

擔保銀行借款係以投資性不動產提供擔保，擔保情形請詳附註八。

15. 應付短期票券

性 質	保證機構	108.12.31	利率	期間
商業本票	大中票券金融(股)公司	\$150,000	1.23%	10天
商業本票	中華票券金融(股)公司	200,000	1.18%	10天
小 計		350,000		
減：應付短期票券折價		-		
淨 額		<u>\$350,000</u>		

應付短期票券係以部分不動產、廠房及設備—土地及建築物作為擔保，擔保情形請附註八。

中興保全科技股份有限公司及子公司合併財務報表附註(續)  
(金額除另予註明外，均以新臺幣千元為單位)

16. 其他應付款

	108.12.31	107.12.31
其他應付費用	\$1,147,034	\$1,072,072
應付ATM填補款	450,184	378,421
其 他	109,495	109,836
合 計	<u>\$1,706,713</u>	<u>\$1,560,329</u>

17. 長期借款

民國一〇八年十二月三十一日及一〇七年十二月三十一日長期借款明細如下：

債權人	108.12.31	利率(%)	償還期間及辦法
<u>信用借款</u>			
三菱東京日聯銀行	\$62,000	0.88%~1.20%	自105年3月25日至110年3月25日，自借款日起6個月後每3個月為一期，分19期攤還本金，利息每3個月付息
三菱東京日聯銀行	88,000	0.88%~1.20%	自105年5月13日至110年5月13日，自借款日起6個月後每3個月為一期，分19期攤還本金，利息每3個月付息
三菱東京日聯銀行	200,000	0.70%~1.55%	自106年5月18日至111年5月18日，自借款日起6個月後每半年為一期，分19期攤還本金，利息每3個月付息
小 計	<u>350,000</u>		
減：一年內到期	<u>(184,000)</u>		
合 計	<u>\$166,000</u>		
債權人	107.12.31	利率(%)	償還期間及辦法
<u>信用借款</u>			
三菱東京日聯銀行	\$110,000	0.88%~1.20%	自105年3月25日至110年3月25日，自借款日起6個月後每3個月為一期，分19期攤還本金，利息每3個月付息
三菱東京日聯銀行	144,000	0.88%~1.20%	自105年5月13日至110年5月13日，自借款日起6個月後每3個月為一期，分19期攤還本金，利息每3個月付息
三菱東京日聯銀行	280,000	0.70%~1.55%	自106年5月18日至111年5月18日，自借款日起6個月後每半年為一期，分19期攤還本金，利息每3個月付息
三井住友銀行	500,000	1.08%	自105年3月24日至108年3月22日，利息按月付息並於到期日一次償還本金
小 計	<u>1,034,000</u>		
減：一年內到期	<u>(684,000)</u>		
合 計	<u>\$350,000</u>		

中興保全科技股份有限公司及子公司合併財務報表附註(續)  
(金額除另予註明外，均以新臺幣千元為單位)

18. 應付融資租賃款

本集團許多不同之運輸設備係以融資租賃之方式持有。此類租賃合約含有承租人之購買選擇。融資租賃之未來最低租賃給付總額及其現值之調節列示如下：

	108.12.31(註)		107.12.31	
	最低給付額	給付額現值	最低給付額	給付額現值
不超過一年			\$15,586	\$14,243
超過一年但不超過五年			27,341	24,947
最低租賃給付總額			42,927	
減：財務成本			(3,737)	
最低租賃給付額現值			\$39,190	\$39,190
流 動				\$14,243
非 流 動				24,947

註：本集團自民國一〇八年一月一日起採用國際財務報導準則第16號規定，並依該準則之過渡規定選擇不重編比較期間。

19. 存入保證金

	108.12.31	107.12.31
契約履約保證金	\$496,315	\$483,813
專線使用保證金	148,905	153,567
其 他	7,469	6,772
合 計	\$652,689	\$644,152

20. 退職後福利計畫

確定提撥計畫

本公司及國內子公司依「勞工退休金條例」訂定之員工退休辦法係屬確定提撥計畫。依該條例規定，本公司及國內子公司每月負擔之勞工退休金提撥率，不得低於員工每月薪資百分之六。本公司及國內子公司業已依照該條例訂定之員工退休辦法，每月依員工薪資百分之六提撥至勞工保險局之個人退休金帳戶。

中興保全科技股份有限公司及子公司合併財務報表附註(續)  
(金額除另予註明外，均以新臺幣千元為單位)

於中國大陸境內之子公司依所在地政府法令規定，依員工薪資總額之一定比例提撥養老保險金，繳付予政府有關部門，專戶儲蓄於各員工獨立帳戶。

本集團其他國外子公司及分公司依當地法令規定提撥退休金至相關退休金管理事業。

本集團民國一〇八年及一〇七年度認列確定提撥計畫之費用金額分別為198,310千元及189,532千元。

確定福利計畫

本公司及國內子公司依「勞動基準法」訂定之員工退休金辦法係屬確定福利計畫，員工退休金之支付係根據服務年資之基數及核准其退休時一個月平均工資計算。十五年以內(含)的服務年資滿一年給與兩個基數，超過十五年之服務年資每滿一年給與一個基數，惟基數累積最高以45個基數為限。本公司及國內子公司依勞動基準法規定按月就薪資總額2%提撥退休金基金，以勞工退休準備金監督委員會名義專戶儲存於臺灣銀行之專戶。另，本公司及國內子公司於每年年度終了前，估算前述勞工退休準備金專戶餘額，若該餘額不足給付次一年度內預估符合退休條件之勞工依前述計算之退休金數額者，將於次年度三月底前一次提撥其差額。

由勞動部依據勞工退休基金收支保管及運用辦法進行資產配置，基金之投資以自行經營及委託經營方式，兼採主動與被動式管理之中長期投資策略進行投資。考量市場、信用、流動性等風險，勞動部設定基金風險限額與控管計畫，使在不過度承擔風險下有足夠彈性達成目標報酬。該基金之運用，其每年決算分配之最低收益，不得低於依當地銀行二年定期存款計算之收益，若有不足，則經主管機關准後由國庫補足。因本公司無權參與該基金之運作及管理，故無法依國際會計準則第19號第142段規定揭露計畫資產公允價值之分類。截至民國一〇八年十二月三十一日，本集團之確定福利計畫預期於下一年度提撥46,244千元。

截至民國一〇八年十二月三十一日及一〇七年十二月三十一日，本集團之確定福利計畫預期於民國一一八年至民國一二〇年到期。

下表彙整確定福利計畫認列至損益之成本：

	108年度	107年度
當期服務成本	\$51,498	\$56,866
前期服務成本	3,539	5,577
淨確定福利負債(資產)之淨利息	17,171	22,691
合 計	\$72,208	\$85,134

中興保全科技股份有限公司及子公司合併財務報表附註(續)  
(金額除另予註明外，均以新臺幣千元為單位)

確定福利義務現值及計畫資產公允價值之調節如下：

	108.12.31	107.12.31
確定福利義務現值	\$1,931,880	\$1,830,776
計畫資產之公允價值	(351,033)	(250,208)
其他非流動負債－淨確定福利負債之帳列數	<u>\$1,580,847</u>	<u>\$1,580,568</u>

淨確定福利負債之調節：

	確定福利 義務現值	計畫資產 公允價值	淨確定福利 負債(資產)
107.1.1	\$1,824,498	\$(259,541)	\$1,564,957
當期服務成本	56,866	-	56,866
利息費用(收入)	26,037	(3,346)	22,691
前期服務成本	5,577	-	5,577
小計	<u>88,480</u>	<u>(3,346)</u>	<u>85,134</u>
確定福利負債/資產再衡量數：			
人口統計假設變動產生之精算損益	(30,427)	-	(30,427)
財務假設變動產生之精算損益	215,087	-	215,087
經驗調整	(88,162)	(9,235)	(97,397)
小計	<u>96,498</u>	<u>(9,235)</u>	<u>87,263</u>
支付之福利	(178,700)	178,700	-
雇主提撥數	<u>-</u>	<u>(156,786)</u>	<u>(156,786)</u>
107.12.31	1,830,776	(250,208)	1,580,568
當期服務成本	51,498	-	51,498
利息費用(收入)	19,727	(2,556)	17,171
前期服務成本	3,539	-	3,539
小計	<u>74,764</u>	<u>(2,556)</u>	<u>72,208</u>
確定福利負債/資產再衡量數：			
人口統計假設變動產生之精算損益	7,339	-	7,339
財務假設變動產生之精算損益	73,957	-	73,957
經驗調整	29,735	(9,464)	20,271
小計	<u>111,031</u>	<u>(9,464)</u>	<u>101,567</u>
支付之福利	(84,691)	84,691	-
雇主提撥數	<u>-</u>	<u>(173,496)</u>	<u>(173,496)</u>
108.12.31	<u>\$1,931,880</u>	<u>\$(351,033)</u>	<u>\$1,580,847</u>

中興保全科技股份有限公司及子公司合併財務報表附註(續)  
(金額除另予註明外，均以新臺幣千元為單位)

下列主要假設係用以決定本集團之確定福利計畫：

	108.12.31	107.12.31
折現率	0.69%-0.79%	0.94%-1.16%
預期薪資增加率	0.50%-2.00%	1.00%-1.50%

每一重大精算假設之敏感度分析：

	108年度		107年度	
	確定福利 義務增加	確定福利 義務減少	確定福利 義務增加	確定福利 義務減少
折現率增加0.5%	\$-	\$106,277	\$-	\$107,677
折現率減少0.5%	126,577	-	121,081	-
預期薪資增加0.5%	133,808	-	167,319	-
預期薪資減少0.5%	-	107,928	-	108,264

進行前述敏感度分析時係假設其他假設不變之情況下，單一精算假設(例如：折現率或預期薪資)發生合理可能之變動時，對確定福利義務可能產生之影響進行分析。由於部分精算假設相互有關，實務上甚少僅有單一精算假設發生變動，故此分析有其限制。

本期敏感度分析所使用之方法與假設與前期並無不同。

## 21. 權益

### (1) 普通股

截至民國一〇八年十二月三十一日及一〇七年十二月三十一日止，本公司額定股本皆為5,000,000千元，已發行股本皆為4,511,971千元，每股票面金額10元，皆為451,197,093股。每股享有一表決權及收取股利之權利。

### (2) 資本公積

	108.12.31	107.12.31
發行溢價	\$40,387	\$40,387
庫藏股票交易	625,410	586,437
採用權益法認列之關聯企業及合資企業 淨值之變動數	94,561	95,129
受領贈與	2,959	2,959
合計	<u>\$763,317</u>	<u>\$724,912</u>



中興保全科技股份有限公司及子公司合併財務報表附註(續)  
(金額除另予註明外，均以新臺幣千元為單位)

依法令規定，資本公積除填補公司虧損外，不得使用，公司無虧損時，超過票面金額發行股票所得之溢額及受領贈與之所得產生之資本公積，每年得以實收資本之一定比率為限撥充資本，前述資本公積亦得按股東原有股份之比例以現金分配。

(3) 庫藏股票

本公司之子公司截至民國一〇八年十二月三十一日及一〇七年十二月三十一日止持有本公司股票皆為288,389千元，股數皆為10,273,805股。前述股票係於民國九十年十一月十二日公司法修正前，為因應財務運作而持有。

(4) 盈餘分派及股利政策

依本公司章程規定，年度決算如有盈餘，依下列順序分派之：

- A. 提繳稅捐。
- B. 彌補虧損。
- C. 提存百分之十為法定盈餘公積。
- D. 其他依法令規定或依主管機關命令提列或迴轉特別盈餘公積。
- E. 其餘由董事會依股利政策擬定盈餘分派案，提報股東會。

本公司在營業上所處環境尚具成長性，將掌握經濟環境，以求永續經營及長遠發展，董事會擬定盈餘分配案時，將著重股利之穩定性與成長性，股利政策採現金及股票股利方式搭配。其中現金部分不低於百分之十為原則。

依公司法規定，法定盈餘公積應提撥至其總額已達資本總額為止。法定盈餘公積得彌補虧損。公司無虧損時，得以法定盈餘公積超過實收資本額百分之二十五之部分按股東原有股份之比例發放新股或現金。

本公司分派盈餘時，必須依法令規定就當年度發生之帳列其他股東權益減項淨額提列特別盈餘公積，嗣後其他股東權益減項餘額有迴轉時，得就迴轉部分分派盈餘。本公司於民國一〇八年提列特別盈餘公積39,220千元。截至民國一〇八年及一〇七年十二月三十一日特別盈餘公積分別為170,798千元及131,578千元。

中興保全科技股份有限公司及子公司合併財務報表附註(續)  
(金額除另予註明外，均以新臺幣千元為單位)

本公司於民國一〇九年三月二十日及民國一〇八年六月二十二日之董事會及股東常會，分別擬議及決議民國一〇八年及一〇七年度盈餘指撥及分配案及每股股利，列示如下：

	盈餘指撥及分配案		每股股利(元)	
	108年度	107年度	108年度	107年度
法定盈餘公積	\$213,656	\$204,683		
特別盈餘公積	(112,133)	39,220		
普通股現金股利	1,804,788	1,804,788	\$4	\$4
合 計	<u>\$1,906,311</u>	<u>\$2,048,691</u>		

有關員工酬勞及董事酬勞估列基礎及認列金額之相關資訊請詳附註六.25。

(5) 非控制權益

	108年度	107年度
期初餘額	\$481,317	\$432,166
追溯適用之影響數	-	114
期初追溯適用後之餘額	481,317	432,280
歸屬於非控制權益本期淨利	40,218	52,307
歸屬於非控制權益之其他綜合損益：		
國外營運機構財務報表換算之兌換差額	2,318	6,655
透過其他綜合損益按公允價值衡量之金融資產未實現損益	2,613	(3,744)
確定福利計劃之再衡量數	(727)	(2,287)
處分透過其他綜合損益按公允價值衡量之權益工具	728	-
採用權益法認列之關聯企業及合資之變動數	2,723	(141)
取得子公司現金股利	(50,828)	(36,148)
未按持股比例認列子公司增資發行之新股	470	32,395
取得子公司退回股款	(35,960)	-
取得子公司	2,940	-
收購子公司已發行之股份	(904)	-
期末餘額	<u>\$444,908</u>	<u>\$481,317</u>

中興保全科技股份有限公司及子公司合併財務報表附註(續)  
(金額除另予註明外，均以新臺幣千元為單位)

22. 營業收入

	108年度	107年度
客戶合約之收入		
銷售商品收入	\$1,850,718	\$2,026,773
勞務提供收入	11,315,956	11,114,167
小計	13,166,674	13,140,940
其他收入	245,003	252,679
合計	<u>\$13,411,677</u>	<u>\$13,393,619</u>

本集團民國一〇八年及一〇七年一月一日至十二月三十一日與客戶合約之收入相關資訊如下：

(1) 收入細分

108年度

	保全系統	留駐警衛 部門	運鈔服務 部門	物流部門	其他部門	合計
銷售商品	\$676,443	\$-	\$-	\$122,571	\$1,051,704	\$1,850,718
提供勞務	5,951,681	2,259,979	1,004,275	677,962	1,422,059	11,315,956
合計	<u>\$6,628,124</u>	<u>\$2,259,979</u>	<u>\$1,004,275</u>	<u>\$800,533</u>	<u>\$2,473,763</u>	<u>\$13,166,674</u>
收入認列時點：						
於某一時點	\$676,443	\$-	\$-	\$122,571	\$1,051,704	\$1,850,718
隨時間逐步滿足	5,951,681	2,259,979	1,004,275	677,962	1,422,059	11,315,956
合計	<u>\$6,628,124</u>	<u>\$2,259,979</u>	<u>\$1,004,275</u>	<u>\$800,533</u>	<u>\$2,473,763</u>	<u>\$13,166,674</u>

107年度

	保全系統	留駐警衛 部門	運鈔服務 部門	物流部門	其他部門	合計
銷售商品	\$642,425	\$-	\$-	\$160,571	\$1,223,777	\$2,026,773
提供勞務	5,866,337	2,307,056	893,812	742,213	1,304,749	11,114,167
合計	<u>\$6,508,762</u>	<u>\$2,307,056</u>	<u>\$893,812</u>	<u>\$902,784</u>	<u>\$2,528,526</u>	<u>\$13,140,940</u>
收入認列時點：						
於某一時點	\$642,425	\$-	\$-	\$160,571	\$1,223,777	\$2,026,773
隨時間逐步滿足	5,866,337	2,307,056	893,812	742,213	1,304,749	11,114,167
合計	<u>\$6,508,762</u>	<u>\$2,307,056</u>	<u>\$893,812</u>	<u>\$902,784</u>	<u>\$2,528,526</u>	<u>\$13,140,940</u>

中興保全科技股份有限公司及子公司合併財務報表附註(續)  
(金額除另予註明外，均以新臺幣千元為單位)

(2) 合約餘額

A. 合約資產－流動

	108.12.31	107.12.31	107.1.1
提供勞務	\$122,204	\$110,715	\$35,397
合 計	\$122,204	\$110,715	\$35,397

本集團民國一〇八年及一〇七年一月一日至十二月三十一日合約資產增加，係因已提供勞務予客戶惟仍未具無條件收取對價之權利，致增加轉列合約資產。

減損之影響請詳附註六.23。

B. 合約負債－流動

	108.12.31	107.12.31	107.1.1
提供勞務	\$1,287,933	\$1,289,681	\$1,008,524
合 計	\$1,287,933	\$1,289,681	\$1,008,524

本集團民國一〇八年及一〇七年度合約負債餘額重大變動之說明如下：

	108年度	107年度
期初餘額本期轉列收入	\$(1,196,888)	\$(1,323,725)
本期預收款增加(扣除本期發生並轉列收入)	\$1,195,140	\$1,604,882

(3) 分攤至尚未履行之履約義務之交易價格

本集團截至民國一〇八年十二月三十一日止，尚未滿足(包括部分未滿足)之履約義務所分攤之交易價格共計1,287,933千元，預期約89%將於民國一〇九年度認列收入，其餘則於民國一一〇年度認列收入。

本集團截至民國一〇七年十二月三十一日止，尚未滿足(包括部分未滿足)之履約義務所分攤之交易價格共計1,289,681千元，於未來十二個月內認列收入。

中興保全科技股份有限公司及子公司合併財務報表附註(續)  
(金額除另予註明外，均以新臺幣千元為單位)

(4) 自取得或履行客戶合約之成本中所認列之資產

無。

23. 預期信用減損損失

	108年度	107年度
營業費用－預期信用減損損失		
減損損失	\$-	\$-
合約資產	-	-
應收款項	12,284	12,535
小計	12,284	12,535
營業外收入及支出－預期信用減損損失		
預期信用減損損失		
按攤銷後成本衡量之金融資產	-	-
合計	\$12,284	\$12,535

與信用風險相關資訊請詳附註十二。

本集團按攤銷後成本衡量之金融資產，於民國一〇八年十二月三十一日及一〇七年十二月三十一日評估係屬信用風險低者(與民國一〇七年一月一日之評估結果相同)，且由於本集團之交易對象皆係屬信用良好之銀行等金融機構，故以預期信用損失率0%衡量備抵損失金額計0千元。

本集團之合約資產及應收款項(包含應收票據、應收帳款、應收營業租賃款、應收融資租賃款及長期應收款)皆採存續期間預期信用損失金額衡量備抵損失，於民國一〇八年十二月三十一日及民國一〇七年十二月三十一日評估備抵損失金額之相關說明如下：

(1) 合約資產以預期信用損失率0%衡量備抵損失金額，計0千元。

(2) 應收款項則考量交易對手信用等級、區域及產業等因素區分群組，並採用準備矩陣衡量備抵損失，相關資訊如下：

中興保全科技股份有限公司及子公司合併財務報表附註(續)  
(金額除另予註明外，均以新臺幣千元為單位)

108.12.31

群組一	未逾期	逾期天數					合 計
	(註)	1-90天	91-180天	181-270天	271-365天	365天以上	
總帳面金額	\$911,962	\$47,853	\$6,308	\$5,178	\$1,092	\$4,598	\$976,991
損 失 率	0-2%	2-10%	10-30%	30-60%	60-90%	90-100%	
存續期間預期信用損失	(5,790)	(2,707)	(1,715)	(2,660)	(857)	(4,598)	(18,327)
小 計	906,172	45,146	4,593	2,518	235	-	958,664

群組二	未逾期	逾期天數					合 計
	(註)	1-90天	91-180天	181-270天	271-365天	365天以上	
總帳面金額	\$399,353	\$11,245	\$4,181	\$655	\$20	\$21,140	\$436,594
損 失 率	0-2%	0-2%	1-10%	10-50%	50-90%	90-100%	
存續期間預期信用損失	(808)	(96)	(62)	(220)	(15)	(21,140)	(22,341)
小 計	398,545	11,149	4,119	435	5	-	414,253
合 計							<u>\$1,372,917</u>

107.12.31

群組一	未逾期	逾期天數					合 計
	(註)	1-90天	91-180天	181-270天	271-365天	365天以上	
總帳面金額	\$880,219	\$54,808	\$7,594	\$1,619	\$2,890	\$7,547	\$954,677
損 失 率	0-2%	2-10%	10-20%	20-30%	30-50%	50-90%	
存續期間預期信用損失	(2,343)	(1,798)	(1,375)	(534)	(1,207)	(7,259)	(14,516)
小 計	877,876	53,010	6,219	\$1,085	1,683	288	940,161

群組二	未逾期	逾期天數					合 計
	(註)	1-90天	91-180天	181-270天	271-365天	365天以上	
總帳面金額	\$424,172	\$22,116	\$2,378	\$1,382	\$1,097	\$21,796	\$472,941
損 失 率	0-2%	2-5%	5-20%	10-30%	5-20%	90-100%	
存續期間預期信用損失	(717)	(22)	(50)	(331)	(50)	(21,773)	(22,943)
小 計	423,455	22,094	2,328	1,051	1,047	23	449,998
合 計							<u>\$1,390,159</u>

註：本集團之應收票據、應收營業租賃款、應收融資租賃款、長期應收款及長期應收租賃款皆屬未逾期。

中興保全科技股份有限公司及子公司合併財務報表附註(續)  
(金額除另予註明外，均以新臺幣千元為單位)

本集團民國一〇八年及一〇七年一月一日至十二月三十一日之應收款項之備抵損失變動資訊如下：

	應收帳款	應收票據	其他(註)
108.1.1	\$37,459	\$-	\$-
本期增加(迴轉)金額	12,284	-	-
因無法收回而沖銷	(12,340)	-	-
其 他	3,265		
108.12.31	<u>\$40,668</u>	<u>\$-</u>	<u>\$-</u>
107.1.1(依照國際會計準則第39號規定)	\$104,199	\$-	\$-
107.1.1保留盈餘調整數	-	-	-
107.1.1(依照國際財務報導準則第9號規定)	104,199	-	-
本期增加(迴轉)金額	12,535	-	-
因無法收回而沖銷	(75,933)	-	-
其 他	(3,342)	-	-
107.12.31	<u>\$37,459</u>	<u>\$-</u>	<u>\$-</u>

註：其他係包含應收營業租賃款、應收融資租賃款及長期應收款。

## 24. 租賃

(1) 本集團為承租人(適用國際財務報導準則第16號相關之揭露)

本集團承租多項不同之資產，包括不動產(土地、房屋及建築)、運輸設備及其他設備。各個合約之租賃期間介於一年至五年間。

租賃對本集團財務狀況、財務績效及現金流量之影響說明如下：

### A. 資產負債表認列之金額

#### (a) 使用權資產

使用權資產之帳面金額

	108.12.31	107.12.31(註)
土地及土地改良物	\$17,071	
房屋及建築	438,092	
運輸設備	72,581	
其他設備	10,740	
合 計	<u>\$538,484</u>	



中興保全科技股份有限公司及子公司合併財務報表附註(續)  
(金額除另予註明外，均以新臺幣千元為單位)

註：本集團自民國一〇八年一月一日起採用國際財務報導準則第16號規定，並依該準則之過渡規定選擇不重編比較期間。

本集團民國一〇八年一月一日至十二月三十一日對使用權資產增添183,992千元。

(b) 租賃負債

	108.12.31	107.12.31(註)
租賃負債	\$539,127	
流動	\$201,503	
非流動	337,624	

本集團民國一〇八年度租賃負債之利息費用請詳附註六.26(3)財務成本；民國一〇八年十二月三十一日租賃負債之到期分析請詳附註十二.5流動性風險管理。

註：本集團自民國一〇八年一月一日起採用國際財務報導準則第16號規定，並依該準則之過渡規定選擇不重編比較期間。

B. 綜合損益表認列之金額

使用權資產之折舊

	108年度	107年度(註)
土地及土地改良物	\$11,254	
房屋及建築	235,645	
運輸設備	25,969	
其他設備	5,861	
合計	\$278,729	

註：本集團自民國一〇八年一月一日起採用國際財務報導準則第16號規定，並依該準則之過渡規定選擇不重編比較期間。

中興保全科技股份有限公司及子公司合併財務報表附註(續)  
(金額除另予註明外，均以新臺幣千元為單位)

C. 承租人與租賃活動相關之收益及費損

	108年度	107年度(註)
短期租賃之費用	\$41,381	
低價值資產租賃之費用(不包括短期租賃之低價值資產租賃之費用)	32,097	
合 計	<u>\$73,478</u>	

註：本集團自民國一〇八年一月一日起採用國際財務報導準則第16號規定，並依該準則之過渡規定選擇不重編比較期間。

D. 承租人與租賃活動相關之現金流出

本集團於民國一〇八年一月一日至十二月三十一日租賃之現金流出總額為357,096千元。

E. 其他與租賃活動相關之資訊

(a) 變動租賃給付

本集團部分合約包含與銷售金額連結之變動租賃給付條款，金額係與該承租標的產生一定範圍之銷售金額百分比相連結。該等變動租賃給付與銷售金額連結，且於本集團所屬產業簽訂此種變動租賃給付之租約甚為常見。由於此種變動租賃給付未符合租賃給付定義，故不計入資產及負債之衡量中。

(b) 租賃延長之選擇權及租賃終止之選擇權

集團部分合約包括租賃延長之選擇權及租賃終止之選擇權。於決定租賃期間時，具有標的資產使用權之不可取消期間，併同可合理確定本集團將行使租賃延長之選擇權所涵蓋之期間，及可合理確定本集團將不行使租賃終止之選擇權所涵蓋之期間。此等選擇權之使用可將管理合約之經營彈性極大化。所具有之大多數租賃延長之選擇權及租賃終止之選擇權僅可由本集團行使。開始日後發生重大事項或情況重大改變(係在承租人控制範圍內且影響本集團是否可合理確定將行使先前於決定租賃期間時所未包含之選擇權，或將不行使先前於決定租賃期間時所包含之選擇權)時，本集團重評估租賃期間。

中興保全科技股份有限公司及子公司合併財務報表附註(續)  
(金額除另予註明外，均以新臺幣千元為單位)

(2) 本集團為承租人－營業租賃(適用國際會計準則第17號相關之揭露)

本集團簽訂分公司辦公室及宿舍之租賃合約，其平均年限為一至十年且無續租權，在此合約中並未對本集團加諸任何限制條款。

依據不可取消之營業租賃合約，民國一〇八年十二月三十一日及一〇七年十二月三十一日之未來最低租賃給付總額如下：

	108.12.31(註)	107.12.31
不超過一年		\$554,230
超過一年但不超過五年		221,648
超過五年		1,654
合 計		<u>\$777,532</u>

營業租賃認列之費用如下：

	108年度(註)	107年度
最低租賃給付		<u>\$335,139</u>

註：本集團自民國一〇八年一月一日起採用國際財務報導準則第16號規定，並依該準則之過渡規定選擇不重編比較期間。

(3) 本集團為出租人(適用國際財務報導準則第16號相關之揭露)

本集團對自有之投資性不動產相關揭露請詳附註六.11。自有之投資性不動產由於未移轉附屬於標的資產所有權之幾乎所有風險與報酬，分類為營業租賃。

本集團對設備合約簽訂租賃合約，租賃期間介於一年至五年間，由於移轉附屬標的資產所有權之幾乎所有風險與報酬，分類為融資租賃。

	108年度	107年度(註)
營業租賃認列之租賃收益		
固定租賃給付及取決於指數或費率之		
變動租賃給付之相關收益	\$256,683	
小 計	<u>256,683</u>	
融資租賃認列之租賃收益		
銷售利潤或損失	928	
租賃投資淨額之融資收益	4,869	
小 計	<u>5,797</u>	
合 計	<u>\$262,480</u>	

中興保全科技股份有限公司及子公司合併財務報表附註(續)  
(金額除另予註明外，均以新臺幣千元為單位)

註：本集團自民國一〇八年一月一日起採用國際財務報導準則第16號規定，並依該準則之過渡規定選擇不重編比較期間。

本集團對屬於營業租賃出租之不動產、廠房及設備適用國際會計準則第16號相關之揭露請詳附註六.10。本集團簽訂營業租賃合約，民國一〇八年十二月三十一日將收取之未折現之租賃給付及剩餘年度之總金額如下：

	108.12.31	107.12.31(註)
不超過一年	\$188,925	
超過一年但不超過二年	10,094	
超過二年但不超過三年	2,694	
超過三年但不超過四年	2,406	
超過四年但不超過五年	1,665	
超過五年	1,760	
合 計	<u>\$207,544</u>	

註：本集團自民國一〇八年一月一日起採用國際財務報導準則第16號規定，並依該準則之過渡規定選擇不重編比較期間。

本集團簽訂融資租賃合約，民國一〇八年十二月三十一日將收取之未折現之租賃給付及剩餘年度之總金額如下：

	108.12.31	107.12.31(註)
不超過一年	\$52,759	
超過一年但不超過二年	47,280	
超過二年但不超過三年	39,407	
超過三年但不超過四年	38,737	
超過四年但不超過五年	14,886	
超過五年	-	
未折現之租賃給付合計	<u>193,069</u>	
減：融資租賃之未賺得融資收益	(10,614)	
減：備抵損失	-	
租賃投資淨額(應收融資租賃款)	<u>\$182,455</u>	
流 動	\$48,465	
非 流 動	133,990	

註：本集團自民國一〇八年一月一日起採用國際財務報導準則第16號規定，並依該準則之過渡規定選擇不重編比較期間。

中興保全科技股份有限公司及子公司合併財務報表附註(續)  
(金額除另予註明外，均以新臺幣千元為單位)

(4) 本集團為出租人－營業租賃(適用國際會計準則第17號相關之揭露)

本集團簽訂商業財產租賃合約，其剩餘年限介於一年至五年間，所有租賃合約皆包含能依據每年市場環境調整租金之條款。

依據不可取消之營業租賃合約，民國一〇八年十二月三十一日及一〇七年十二月三十一日承租人之未來最低租賃給付總額如下：

	108.12.31(註)	107.12.31
不超過一年		\$16,656
超過一年但不超過五年		17,340
超過五年		-
合 計		<u>\$33,996</u>

本集團民國一〇八年及一〇七年度皆無認列為收益之或有租金。

註：本集團自民國一〇八年一月一日起採用國際財務報導準則第16號規定，並依該準則之過渡規定選擇不重編比較期間。

25. 員工福利、折舊及攤銷費用功能別彙總表如下：

功能別 性質別	108年度			107年度		
	屬於營業 成本者	屬於營業 費用者	合計	屬於營業 成本者	屬於營業 費用者	合計
員工福利費用						
薪資費用	\$2,913,290	\$1,415,905	\$4,329,195	\$3,514,980	\$1,423,994	\$4,938,974
勞健保費用	356,960	107,904	464,864	335,048	106,949	441,997
退休金費用	206,269	64,249	270,518	203,775	70,892	274,667
其他員工福利費用	164,136	32,813	196,949	164,076	33,619	197,695
折舊費用	1,139,693	239,987	1,379,680	988,054	146,904	1,134,958
攤銷費用	16,504	43,568	60,072	17,076	48,504	65,580

本公司章程規定年度如有獲利，應提撥不低於1%為員工酬勞，不高於4%為董事酬勞。但尚有累積虧損時，應預先保留彌補數額。前述員工酬勞以股票或現金為之，應由董事會以董事三分之二以上之出席及出席董事過半數同意之決議行之，並報告股東會。有關董事會通過之員工酬勞及董事酬勞相關資訊，請至臺灣證券交易所之「公開資訊觀測站」查詢。

中興保全科技股份有限公司及子公司合併財務報表附註(續)  
(金額除另予註明外，均以新臺幣千元為單位)

本公司民國一〇八年度依獲利狀況，分別以1%及4%估列員工酬勞及董事酬勞，並認列員工酬勞及董事酬勞金額分別為25,849千元及103,394千元帳列於薪資費用項下。

本公司於一〇九年三月二十日董事會決議以現金發放民國一〇八年度員工酬勞及董事酬勞分別為25,645千元及102,582千元。

本公司民國一〇七年度實際配發員工酬勞與董監酬勞金額分別為24,356千元及97,423千元與民國一〇七年度財務報告以費用列帳之金額並無重大差異。

## 26. 營業外收入及支出

### (1) 其他收入

	108年度	107年度
租金收入	\$9,550	\$17,261
利息收入		
攤銷後成本衡量之金融資產	1,350	1,710
銀行存款	7,798	4,680
短期票券	12,303	4,410
其    他	545	3,433
小    計	21,996	14,233
股利收入	10,174	17,130
合    計	\$41,720	\$48,624

### (2) 其他利益及損失

	108年度	107年度
處分不動產、廠房及設備損失	\$(17,372)	\$(10,335)
處分投資利益(損失)	1,419	(32,352)
淨外幣兌換損失	(9,920)	(2,786)
透過損益按公允價值衡量之金融資產利益 (損失)(註1)	171	(445)
減損損失	-	(46,978)
租賃修改損失	(582)	(註2)
什項收入(支出)	9,813	(1,836)
合    計	\$(16,471)	\$(94,732)

中興保全科技股份有限公司及子公司合併財務報表附註(續)  
(金額除另予註明外，均以新臺幣千元為單位)

註1：係強制透過損益按公允價值衡量之金融資產所產生。

註2：本集團自民國一〇八年一月一日採用國際財務報導準則第16號規定，並依該準則之過渡規定選擇不重編比較期間。

(3) 財務成本

	108年度	107年度
銀行借款之利息	\$32,428	\$32,657
租賃負債之利息	7,895	(註)
融資租賃之利息	(註)	3,737
利息費用合計	40,323	36,394
負債準備之折現攤銷	-	189
財務成本合計	\$40,323	\$36,583

註：本集團自民國一〇八年一月一日採用國際財務報導準則第16號規定，並依該準則之過渡規定選擇不重編比較期間。

27. 其他綜合損益組成部分

民國一〇八年度其他綜合損益組成部分如下：

	當期 當期產生	當期 重分類調整	其他 綜合損益	所得稅利益 (費用)	稅後金額
不重分類至損益之項目：					
確定福利計畫之再衡量數	\$(102,987)	\$-	\$(102,987)	\$13,715	\$(89,272)
透過其他綜合損益按公允價值衡量之權益工具投資未實現評價損益	105,817	-	105,817	(4,960)	100,857
採用權益法認列之關聯企業及合資之其他綜合損益之份額	43,722	-	43,722	-	43,722
後續可能重分類至損益之項目：					
國外營運機構財務報表換算之兌換差額	5,899	-	5,899	-	5,899
採用權益法認列之關聯企業及合資之其他綜合損益之份額	(7,385)	-	(7,385)	-	(7,385)
合計	\$45,066	\$-	\$45,066	\$8,755	\$53,821



中興保全科技股份有限公司及子公司合併財務報表附註(續)  
(金額除另予註明外，均以新臺幣千元為單位)

民國一〇七年度其他綜合損益組成部分如下：

	當期 當期產生	當期 重分類調整	其他 綜合損益	所得稅利益 (費用)	稅後金額
不重分類至損益之項目：					
確定福利計畫之再衡量數	\$(86,435)	\$-	\$(86,435)	\$16,730	\$(69,705)
透過其他綜合損益按公允價值衡量之權 益工具投資未實現評價損益	(40,545)	-	(40,545)	-	(40,545)
採用權益法認列之關聯企業及合資之其 他綜合損益之份額	(2,147)	-	(2,147)	-	(2,147)
後續可能重分類至損益之項目：					
國外營運機構財務報表換算之兌換差額	50,778	-	50,778	-	50,778
採用權益法認列之關聯企業及合資之其 他綜合損益之份額	(2,525)	-	(2,525)	-	(2,525)
合 計	\$(80,874)	\$-	\$(80,874)	\$16,730	\$(64,144)

## 28. 所得稅

依民國一〇七年二月七日公布之所得稅法修正條文，本公司自民國一〇七年度起適用之營利事業所得稅稅率由17%改為20%，未分配盈餘加徵營利事業所得稅稅率由10%改為5%。

民國一〇八年及一〇七年度所得稅費用(利益)主要組成如下：

### 認列於損益之所得稅

	108年度	107年度
當期所得稅費用(利益)：		
當期應付所得稅	\$496,831	\$493,573
以前年度之當期所得稅於本期之調整	(1,949)	(13,033)
遞延所得稅費用(利益)：		
與暫時性差異之原始產生及其迴轉有關之 遞延所得稅費用(利益)	1,627	23,513
與課稅損失及所得稅抵減之原始產生及其 迴轉有關之遞延所得稅	5,621	(390)
與稅率變動或新稅目課徵有關之遞延所得稅	-	(59,104)
其他	(91)	1,081
所得稅費用(利益)	\$502,039	\$445,640

中興保全科技股份有限公司及子公司合併財務報表附註(續)  
(金額除另予註明外，均以新臺幣千元為單位)

認列於其他綜合損益之所得稅

	108年度	107年度
遞延所得稅費用(利益)：		
確定福利計畫之再衡量數	\$(13,715)	\$(16,730)
透過其他綜合損益按公允價值衡量之權益	4,960	-
工具投資未實現評價損益		
與其他綜合損益組成部分相關之所得稅	<u>\$(8,755)</u>	<u>\$(16,730)</u>

所得稅費用與會計利潤乘以所適用所得稅率之金額調節如下：

	108年度	107年度
來自於繼續營業單位之稅前淨利	<u>\$2,678,818</u>	<u>\$2,544,775</u>
按相關國家所得所適用之國內稅率計算之稅額	\$535,764	\$508,878
投資抵減及虧損扣抵	26,525	(2,139)
遞延所得稅資產/負債之所得稅影響數	(15,944)	(981)
免稅收益之所得稅影響數	(44,739)	(6,647)
報稅上不可減除費用之所得稅影響數	386	475
以前年度之當期所得稅於本期之調整	(1,949)	(13,033)
未分配盈餘加徵5%所得稅(107年度為10%)	1,996	7,710
其他依稅法調整之所得稅影響數	-	(48,623)
認列於損益之所得稅費用合計	<u>\$502,039</u>	<u>\$445,640</u>

與下列項目有關之遞延所得稅資產(負債)餘額：

民國一〇八年度

	期初餘額	認列於損益	認列於其他 綜合損益	期末餘額
暫時性差異				
未實現呆帳損失	\$3,605	\$302	\$-	\$3,907
存貨跌價及呆滯損失	2,282	-	-	2,282
折舊財稅差異	15,430	(367)	-	15,063
採用權益法之投資	20,647	160	-	20,807
未休假獎金	19,907	497	-	20,404
除役成本	1,440	-	-	1,440
淨確定福利負債－非流動	204,024	(13,273)	13,715	204,466
虧損扣抵	14,777	(5,621)	-	9,156
減損損失	125,015	10,419	-	135,434
其他	6,578	635	(4,960)	2,253
遞延所得稅(費用)/利益		<u>\$(7,248)</u>	<u>\$8,755</u>	
遞延所得稅資產/(負債)淨額	<u>\$413,705</u>			<u>\$415,212</u>
表達於資產負債表之資訊如下：				
遞延所得稅資產	<u>\$413,705</u>			<u>\$415,212</u>

中興保全科技股份有限公司及子公司合併財務報表附註(續)  
(金額除另予註明外，均以新臺幣千元為單位)

民國一〇七年度

	期初餘額	認列於損益	稅率改變影響 認列於其他		期末餘額
			數認列於損益	綜合損益	
暫時性差異					
未實現呆帳損失	\$14,520	\$(13,477)	\$2,562	\$-	\$3,605
存貨跌價及呆滯損失	1,949	(12)	345	-	2,282
折舊財稅差異	13,224	(127)	2,333	-	15,430
採用權益法之投資	17,512	45	3,090	-	20,647
未休假獎金	16,811	129	2,967	-	19,907
除役成本	1,224	-	216	-	1,440
淨確定福利負債－非流動	170,757	(9,944)	26,481	16,730	204,024
虧損扣抵	12,229	390	2,158	-	14,777
減損損失	106,263	-	18,752	-	125,015
其他	1,130	5,248	200	-	6,578
遞延所得稅(費用)/利益		<u>\$(17,748)</u>	<u>\$59,104</u>	<u>\$16,730</u>	
遞延所得稅資產/(負債)淨額	<u>\$355,619</u>				<u>\$413,705</u>
表達於資產負債表之資訊如下：					
遞延所得稅資產	<u>\$355,619</u>				<u>\$413,705</u>

集團內個體未使用課稅損失之資訊彙總如下：

發生年度	虧損金額	尚未使用餘額		最後可抵減年度
		108.12.31	107.12.31	
97年	\$182,969	\$-	\$107,450	107年
98年	294,102	294,102	294,102	108年
99年	186,876	186,876	186,876	109年
100年	112,024	112,024	112,024	110年
101年	90,043	86,613	88,377	111年
102年	72,161	65,613	65,613	112年
103年	63,441	63,441	58,142	113年
104年	12,523	9,982	9,982	114年
105年	90,386	89,362	90,137	115年
106年	165,829	160,045	105,191	116年
107年	49,524	49,524	49,990	117年
108年	146,886	146,886	-	118年
		<u>\$1,264,468</u>	<u>\$1,167,884</u>	

中興保全科技股份有限公司及子公司合併財務報表附註(續)  
(金額除另予註明外，均以新臺幣千元為單位)

未認列之遞延所得稅資產

截至民國一〇八年十二月三十一日及一〇七年十二月三十一日止，本集團因很有可能課稅所得而未認列之遞延所得稅資產金額合計分別為252,893千元及218,799千元。

所得稅申報核定情形

截至民國一〇八年十二月三十一日，本公司及子公司之所得稅申報核定情形如下：

	所得稅申報核定情形	備註
本公司	核定至民國一〇六年度	-
子公司－中保投資(股)公司	核定至民國一〇六年度	-
子公司－國雲保全(股)公司	核定至民國一〇七年度	-
子公司－國雲公寓大廈管理維護(股)公司	核定至民國一〇六年度	-
子公司－國昀保全(股)公司	核定至民國一〇六年度	-
子公司－國興保全(股)公司	核定至民國一〇六年度	-
子公司－立保保全(股)公司	核定至民國一〇六年度	-
子公司－立保科技(股)公司	核定至民國一〇六年度	-
子公司－立偉電子(股)公司	核定至民國一〇六年度	-
子公司－立捷國際(股)公司	核定至民國一〇六年度	-
子公司－中保物流(股)公司	核定至民國一〇六年度	-
子公司－中保通運(股)公司	核定至民國一〇六年度	-
子公司－中保保險經紀人(股)公司	核定至民國一〇六年度	-
子公司－中保寶貝城(股)公司	核定至民國一〇六年度	-
子公司－中保資通(股)公司	核定至民國一〇六年度	-
子公司－中保車管(股)公司	核定至民國一〇六年度	-
子公司－保創科技工程(股)公司		-
(原：台灝控制工程(股)公司)	核定至民國一〇六年度	-
子公司－台灣視訊系統(股)公司	核定至民國一〇六年度	-
子公司－樂到家國際娛樂(股)公司	核定至民國一〇六年度	-
子公司－博訊科技(股)公司	核定至民國一〇六年度	-
子公司－中保科技(股)公司	核定至民國一〇六年度	-
子公司－國雲科技(股)公司	核定至民國一〇七年度	-
子公司－競日消防工程(股)公司	核定至民國一〇六年度	-
子公司－復興空廚(股)公司	核定至民國一〇六年度	-
子公司－國雲停車場事業(股)公司	核定至民國一〇六年度	-
子公司－中保租賃(股)公司	核定至民國一〇六年度	-
子公司－中保防災科技(股)公司	核定至民國一〇六年度	-

中興保全科技股份有限公司及子公司合併財務報表附註(續)  
(金額除另予註明外，均以新臺幣千元為單位)

	所得稅申報核定情形	備註
子公司一立遠生醫(股)公司	核定至民國一〇六年度	-
子公司一中保無限家餐飲(股)公司 (原：棧酒食文化(股)公司)	核定至民國一〇六年度	-
子公司一健升國際(股)公司	-	民國一〇七年尚未核定
子公司一星生方案(股)公司		民國一〇八年度設立， 故尚無核定資料

## 29. 每股盈餘

基本每股盈餘金額之計算，係以當期歸屬於母公司普通股持有人之淨利除以當期流通在外之普通股加權平均股數。

稀釋每股盈餘金額之計算，係以當期歸屬於母公司普通股持有人之淨利(經調整轉換公司債之利息後)除以當期流通在外之普通股加權平均股數加上所有具稀釋作用之潛在普通股轉換為普通股時將發行之加權平均普通股股數。

	108年度	107年度
(1) 基本每股盈餘		
歸屬於母公司普通股持有人之淨利(千元)	\$2,136,561	\$2,046,828
基本每股盈餘之普通股加權平均股數(千股)	440,923	440,923
基本每股盈餘(元)	\$4.85	\$4.64
(2) 稀釋每股盈餘		
歸屬於母公司普通股持有人之淨利(千元)	\$2,136,561	\$2,046,828
員工分紅費用化(千元)	-	-
經調整稀釋效果後歸屬於母公司普通股 持有人之淨利(千元)	\$2,136,561	\$2,046,828
基本每股盈餘之普通股加權平均股數(千股)	\$440,923	\$440,923
稀釋效果：		
員工酬勞一股票(千股)	291	276
經調整稀釋效果後之普通股加權平均股數 (千股)	441,214	441,199
稀釋每股盈餘(元)	\$4.84	\$4.64

於報導期間後至財務報表通過發布前，並無任何重大改變期末流通在外普通股或潛在普通股股數之其他交易。

中興保全科技股份有限公司及子公司合併財務報表附註(續)  
(金額除另予註明外，均以新臺幣千元為單位)

30. 對子公司所有權益變動

收購子公司已發行之股份

本集團於民國一〇八年度十一月及十二月額外收購競日消防工程(股)公司0.7%有表決權之股份，使其所有權增加至100%。支付予非控制權益股東之現金對價為904千元，非控制權益減少904千元。

未按持股比例認購子公司增資發行之新股

台灣視訊(股)公司及中保防災科技(股)公司於民國一〇七年度增資發行新股，本集團因未依持股比例認購致持股比例變動，惟對子公司之控制力並無影響，故將該股權變動視為權益交易，本集團取得之權益投資公平價值與非控制權益新增之差額分別為(13,068)千元及(15,663)千元，已認列於權益項下。

七、關係人交易

於財務報導期間內與本集團有交易之關係人如下：

關係人名稱及關係

關係人名稱	與本集團之關係
日本セコム株式會社	對本公司具聯合控制或重大影響之個體
天河電訊(股)公司	本公司之關聯企業
國產建材實業(股)公司	本公司之關聯企業
安豐企業(股)公司	本公司之關聯企業
惠普(股)公司	本公司之關聯企業
睿信三輪(股)公司	本公司之關聯企業
國雍營造工程(股)公司	本公司之關聯企業
國興水泥(股)公司	本公司之關聯企業
台北港埠通商(股)公司	本公司之關聯企業
惠強設計工程(股)公司 (原：惠強室內裝修(股)公司)	其他關係人
哈玩聚國際行銷(股)公司	其他關係人
承信投資有限公司	其他關係人
欣蘭企業(股)公司	其他關係人
蔚藍國際(股)公司	其他關係人

中興保全科技股份有限公司及子公司合併財務報表附註(續)  
(金額除另予註明外，均以新臺幣千元為單位)

與關係人間之重大交易事項

1. 營業收入

	108年度	107年度
本集團之關聯企業	\$940,489	\$1,021,058
其他關係人	593	718
合 計	\$941,082	\$1,021,776

本集團售予關係人之銷貨價格係由雙方參考市場行情議價辦理；關係人部份國內客戶為月結15~190天，非關係人部份國內客戶為月結15~190天。季底之流通在外款項為無擔保、免計息且須以現金清償。對於應收關係人帳款並未收受任何保證。

2. 應收帳款－關係人

	108.12.31	107.12.31
本集團之關聯企業		
國產建材實業(股)公司	\$70,779	\$132,343
安豐企業(股)公司	90,125	63,199
其 他	1,435	2,536
小 計	162,339	198,078
其他關係人	89	80
合 計	162,428	198,158
減：備抵損失	-	-
淨 額	\$162,428	\$198,158

3. 應付關係人款項

	108.12.31	107.12.31
對本公司具聯合控制或重大影響之個體	\$568	\$1,485
本集團之關聯企業	14,180	23,730
其他關係人	465	411
合 計	\$15,213	\$25,626



中興保全科技股份有限公司及子公司合併財務報表附註(續)  
(金額除另予註明外，均以新臺幣千元為單位)

4. 租賃支出

	108年度	107年度
本集團之關聯企業	\$360	\$1,641
其他關係人	14,352	15,062
合 計	<u>\$14,712</u>	<u>\$16,703</u>

本集團截至民國一〇八年十二月三十一日及一〇七年十二月三十一日止，存出予關係人之租賃保證金分別2,169千元及2,817千元。

5. 財產交易

本公司向關係人購買電子防盜、電子防火器材及租賃裝修設備，帳列不動產、廠房及設備項下之保全設備，金額如下：

	108.12.31	107.12.31
對本公司具聯合控制或重大影響之個體	\$10,906	\$15,135
本集團之關聯企業	-	916
其他關係人	16,580	15,169
合 計	<u>\$27,486</u>	<u>\$31,220</u>

本公司截至民國一〇八年十二月三十一日及民國一〇七年十二月三十一日止，向本集團之關聯企業出售電子防盜、電子防火器材及租賃裝修設備，帳列不動產、廠房及設備項下之保全設備金額分別為1,031千元及0千元，處分利益金額分別為17千元及0千元。

6. 技術合作

本集團與對本公司具聯合控制或重大影響之個體訂有技術合作契約，報酬金按每年營業收入淨額扣除相關費用後之一定比例計算。民國一〇八年及一〇七年度技術酬金分別為46,444千元及47,576千元，截至民國一〇八年及一〇七年度十二月三十一日，應付報酬金分別為23,101千元及23,362千元，本集團係帳列其他應付款。

中興保全科技股份有限公司及子公司合併財務報表附註(續)  
(金額除另予註明外，均以新臺幣千元為單位)

7. 本集團主要管理階層之獎酬

	108年度	107年度
短期員工福利	\$231,759	\$222,901
退職後福利	2,109	1,934
合 計	\$233,868	\$224,835

八、質押之資產

本集團計有下列資產作為擔保品：

項 目	帳面金額		擔保債務內容
	108.12.31	107.12.31	
按攤銷後成本衡量之金融資產－流動	\$7,724	\$381	履約保證金
按攤銷後成本衡量之金融資產－非流動	112,406	99,055	履約保證金及油摺質押等
不動產、廠房及設備－土地及建築物	151,760	151,760	短期票券
投資性不動產－建築物	3,348	-	短期借款
合 計	\$275,238	\$251,196	

九、重大或有負債及未認列之合約承諾

截至民國一〇八年十二月三十一日止，本集團因物流報關及參與政府標案等而委由銀行開立之履約保證函金額為128,257千元。

十、重大之災害損失

無此事項。

十一、重大之期後事項

無此事項。

中興保全科技股份有限公司及子公司合併財務報表附註(續)  
(金額除另予註明外，均以新臺幣千元為單位)

十二、其他

1. 金融工具之種類

金融資產

	108.12.31	107.12.31
強制透過損益按公允價值衡量	\$6,295	\$6,124
透過其他綜合損益按公允價值衡量 之金融資產	409,357	641,718
按攤銷後成本衡量之金融資產		
現金及約當現金	5,236,699	4,031,520
按攤銷後成本衡量之金融資產	320,984	303,018
應收款項	1,372,917	1,390,159
存出保證金	288,342	350,206
小計	7,218,942	6,074,903
合計	\$7,634,594	\$6,722,745

金融負債

	108.12.31	107.12.31
攤銷後成本衡量之金融負債：		
短期借款	\$3,770,000	\$2,550,000
應付短期票券	350,000	-
應付款項	2,399,263	2,411,721
長期借款(含一年內到期)	350,000	1,034,000
應付租賃款	(註)	39,190
租賃負債	539,127	(註)
存入保證金	652,689	644,152
合計	\$8,061,079	\$6,679,063

註：本集團自民國一〇八年一月一日起採用國際財務報導準則第16號規定，並依該準則之過渡規定選擇不重編比較期間。

中興保全科技股份有限公司及子公司合併財務報表附註(續)  
(金額除另予註明外，均以新臺幣千元為單位)

## 2. 財務風險管理目的與政策

本集團財務風險管理目標主要為管理營運活動相關之市場風險、信用風險及流動性風險，本集團依集團之政策及風險偏好，進行前述風險之辨認、衡量及管理。

本集團對於前述財務風險管理已依相關規範建立適當之政策、程序及內部控制，重要財務活動須經董事會及審計委員會依相關規範及內部控制制度進行覆核。於財務管理活動執行期間，本集團須確實遵循所訂定之財務風險管理之相關規定。

## 3. 市場風險

本集團之市場風險係金融工具因市場價格變動，導致其公允價值或現金流量波動之風險，市場風險主要包括匯率風險、利率風險及其他價格風險(例如權益工具)。

實務上極少發生單一風險變數單獨變動之情況，且各風險變數之變動通常具關聯性，惟以下各風險之敏感度分析並未考慮相關風險變數之交互影響。

### 匯率風險

本集團匯率風險主要與營業活動(收入或費用所使用之貨幣與本集團功能性貨幣不同時)及國外營運機構淨投資有關。

本集團之應收外幣款項與應付外幣款項之部位通常相當，此時會產生自然避險效果，此部位之金額通常不具重大性。另國外營運機構淨投資係屬策略投資，因此，本集團未對此進行避險。

本集團匯率風險之敏感度分析主要針對財務報導期間結束日之主要外幣貨幣性項目，其相關之外幣升值/貶值對本集團損益之影響。本集團之匯率風險主要受美金及人民幣匯率波動影響，敏感度分析資訊如下：

- (1) 當新臺幣對美金升值/貶值10%時，對本集團於民國一〇八及一〇七年度之淨利將分別增加/減少7,248千元及11,855千元。
- (2) 當新臺幣對人民幣升值/貶值10%時，對本集團於民國一〇八及一〇七年度之淨利將分別增加/減少12,325千元及11,490千元。

中興保全科技股份有限公司及子公司合併財務報表附註(續)  
(金額除另予註明外，均以新臺幣千元為單位)

利率風險

利率風險係因市場利率之變動而導致金融工具之公允價值或未來現金流量波動之風險，本集團之利率風險主要係來自於分類為放款及應收款之浮動利率投資、固定利率借款及浮動利率借款。

本集團以維持適當之固定及浮動利率之組合，並輔以利率交換合約以管理利率風險，惟因不符合避險會計之規定，未適用避險會計。

有關利率風險之敏感度分析主要針對財務報導期間結束日之利率暴險項目，包括浮動利率借款，並假設持有一個會計年度，當利率上升/下降十個基本點，對本集團於民國一〇八年及一〇七年度之損益分別減少/增加4,120千元及3,240千元。

權益價格風險

本集團持有國內之上市櫃及未上市櫃之權益證券，其公允價值會因該等投資標的未來價值之不確定性而受影響。本集團持有之上市櫃及未上市櫃權益證券皆分別包含於持有供交易及備供出售類別。本集團藉由多角化投資並針對單一及整體之權益證券投資設定限額，以管理權益證券之價格風險。權益證券之投資組合資訊需定期提供予本集團之高階管理階層，董事會則須對所有之權益證券投資決策進行複核及核准。

屬透過其他綜合損益按公允價值衡量之權益工具投資中之上市櫃公司股票，當該等權益證券價格上升/下降10%，對於本集團民國一〇八年及一〇七年一月一日至十二月三十一日之權益將分別增加/減少26,521千元及50,067千元。

其他權益工具之公允價值層級屬第三等級者，敏感度分析資訊請詳附註十二.8。

4. 信用風險管理

信用風險係指交易對手無法履行合約所載之義務，並導致財務損失之風險。本集團之信用風險係因營業活動(主要為應收帳款及票據)及財務活動(主要為銀行存款及各種金融工具)所致。

中興保全科技股份有限公司及子公司合併財務報表附註(續)  
(金額除另予註明外，均以新臺幣千元為單位)

每一業務單位係依循本集團之顧客信用風險之政策、程序及控制以管理客戶信用風險。所有客戶之信用風險評估係綜合考量該客戶之財務狀況、信評機構之評等、以往之歷史交易經驗、目前經濟環境以及本集團內部評等標準等因素。另本集團亦於適當時機使用某些信用增強工具(例如預收貨款及保險等)，以降低特定客戶之信用風險。

本集團截至民國一〇八年十二月三十一日及一〇七年十二月三十一日止，前十大客戶應收款項占本集團應收款項總額之百分比微小，故其應收款項之信用集中風險相對並不重大。

本集團對於信用風險增加之債務工具投資，將適時處分該等投資以降低信用損失。採用國際財務報導準則第9號規定評估預期信用損失時，評估之前瞻性資訊(無須過度成本或投入即可取得者)尚包括總體經濟資訊及產業資訊等，並於前瞻資訊將造成重大影響情況下進一步調整損失率。

#### 5. 流動性風險管理

本集團藉由現金及約當現金、高流動性之有價證券、銀行借款及融資租賃等合約以維持財務彈性。下表係彙總本集團金融負債之合約所載付款之到期情形，依據最早可能被要求還款之日期並以其未折現現金流量編製，所列金額亦包括約定之利息。以浮動利率支付之利息現金流量，其未折現之利息金額係依據報導期間結束日殖利率曲線推導而得。

	短於一年	二至三年	四至五年	五年以上	合計
108.12.31					
借款	\$3,958,122	\$168,052	\$-	\$-	\$4,126,174
應付短期票券	350,000	-	-	-	350,000
應付款項	2,399,263	-	-	-	2,399,263
租賃負債	207,290	218,708	65,820	66,061	557,879
107.12.31					
借款	\$3,441,942	\$333,972	\$46,200	\$-	\$3,822,114
應付款項	2,411,721	-	-	-	2,411,721
應付租賃款	15,586	19,068	8,273	-	42,927

上表關於衍生金融工具之揭露係採用未經折現之總額現金流量表達。

中興保全科技股份有限公司及子公司合併財務報表附註(續)  
(金額除另予註明外，均以新臺幣千元為單位)

6. 來自籌資活動之負債之調節

民國一〇八年一月一日至十二月三十一日之負債之調節資訊：

	短期借款	長期借款	租賃負債	應付短期票券	來自籌資活動 之負債總額
108.1.1	\$2,550,000	\$1,034,000	\$658,978	\$-	\$4,242,978
現金流量	1,220,000	(684,000)	(283,618)	350,000	602,382
非現金之變動	-	-	163,767	-	163,767
108.12.31	<u>\$3,770,000</u>	<u>\$350,000</u>	<u>\$539,127</u>	<u>\$350,000</u>	<u>\$5,009,127</u>

民國一〇七年一月一日至十二月三十一日之負債之調節資訊：

	短期借款	長期借款	應付租賃款	應付短期票券	來自籌資活動 之負債總額
107.1.1	\$2,204,385	\$1,273,000	\$24,797	\$154,952	\$3,657,134
現金流量	345,615	(239,000)	14,393	(154,952)	(33,944)
107.12.31	<u>\$2,550,000</u>	<u>\$1,034,000</u>	<u>\$39,190</u>	<u>\$-</u>	<u>\$3,623,190</u>

7. 金融工具之公允價值

(1) 公允價值所採用之評價技術及假設

公允價值係指於衡量日，市場參與者間在有秩序之交易中出售資產所能收取或移轉負債所需支付之價格。本集團衡量或揭露金融資產及金融負債公允價值所使用之方法及假設如下：

- A. 現金及約當現金、應收款項、應付款項及其他流動負債之帳面金額為公允價值之合理近似值，主要係因此類工具之到期期間短。
- B. 於活絡市場交易且具標準條款與條件之金融資產及金融負債，其公允價值係參照市場報價決定(例如，上市櫃股票、受益憑證、債券及期貨等)。
- C. 無活絡市場交易之權益工具(例如，上市櫃私募股票、無活絡市場之公開發行公司股票及未公開發行公司股票)採市場法估計公允價值，係以相同或可比公司權益工具之市場交易所產生之價格及其他攸關資訊(例如缺乏流通性折價因素、類似公司股票本益比、類似公司股票股價淨值比等輸入值)推估公允價值。

中興保全科技股份有限公司及子公司合併財務報表附註(續)  
(金額除另予註明外，均以新臺幣千元為單位)

- D. 無活絡市場報價之債務類工具投資、銀行借款及其他非流動負債，公允價值係以交易對手報價或評價技術決定，評價技術係以現金流量折現分析為基礎決定，其利率及折現率等假設主要係參考類似工具相關資訊(例如櫃買中心參考殖利率曲線、Reuters商業本票利率平均報價及信用風險等資訊)。
- E. 無活絡市場報價之衍生金融工具，其中屬非選擇權衍生金融工具，係採用交易對手報價或存續期間適用之殖利率曲線以現金流量折現分析計算公允價值；屬選擇權衍生金融工具，則採用交易對手報價、適當之選擇權定價模式(例如Black-Scholes模型)或其他評價方法(例如，Monte Carlo Simulation)計算公允價值。

(2) 以攤銷後成本衡量金融工具之公允價值

本集團以攤銷後成本衡量之金融工具之帳面金額為公允價值之合理近似值。

(3) 金融工具公允價值層級相關資訊

本集團金融工具公允價值層級資訊請詳附註十二.8。

8. 公允價值層級

(1) 公允價值層級定義

以公允價值衡量或揭露之所有資產及負債，係按對整體公允價值衡量具重要性之最低等級輸入值，歸類其所屬公允價值層級。各等級輸入值如下：

第一等級：於衡量日可取得之相同資產或負債於活絡市場之報價(未經調整)。

第二等級：資產或負債直接或間接之可觀察輸入值，但包括於第一等級之報價者除外。

第三等級：資產或負債之不可觀察輸入值。

對以重複性基礎認列於財務報表之資產及負債，於每一報導期間結束日重評估其分類，以決定是否發生公允價值層級之各等級間之移轉。



中興保全科技股份有限公司及子公司合併財務報表附註(續)  
(金額除另予註明外，均以新臺幣千元為單位)

(2) 公允價值衡量之層級資訊

本集團未有非重複性按公允價值衡量之資產，重複性資產及負債之公允價值層級資訊列示如下：

民國一〇八年十二月三十一日：

	第一等級	第二等級	第三等級	合計
以公允價值衡量之資產：				
透過損益按公允價值衡量之				
金融資產				
基金	\$6,259	\$-	\$-	\$6,259
透過其他綜合損益按公允				
價值衡量				
透過其他綜合損益按公允				
價值衡量之權益工具	265,207	-	144,150	409,357

民國一〇七年十二月三十一日：

	第一等級	第二等級	第三等級	合計
以公允價值衡量之資產：				
透過損益按公允價值衡量之				
金融資產				
基金	\$5,991	\$-	\$-	\$5,991
受益憑證	133	-	-	133
透過其他綜合損益按公允				
價值衡量				
透過其他綜合損益按公允				
價值衡量之權益工具	500,673	-	141,045	641,718

公允價值層級第一等級與第二等級間之移轉

於民國一〇八年及一〇七年間，本集團重複性公允價值衡量之資產及負債，並無公允價值層級第一等級與第二等級間之移轉。

中興保全科技股份有限公司及子公司合併財務報表附註(續)  
(金額除另予註明外，均以新臺幣千元為單位)

重複性公允價值層級第三等級之變動明細

本集團重複性公允價值衡量之資產及負債屬公允價值層級第三等級者，期初至期末餘額之調節列示如下：

	資產
	透過其他綜合損益 按公允價值衡量
	股票
108.1.1	\$141,045
108年度認列總損失：	
認列於其他綜合損益(列報於「透過其他綜合損 益按公允價值衡量之權益工具投資未實現評價 損益」)	30,185
108年度取得/發行	-
108年度處分/清償	(27,080)
108.12.31	\$144,150
	資產
	透過其他綜合損益 按公允價值衡量
	股票
107.1.1	\$199,712
107年度認列總損失：	
認列於其他綜合損益(列報於「透過其他綜合損 益按公允價值衡量之權益工具投資未實現評價 損益」)	(42,273)
107年度取得/發行	-
107年度處分/清償	(16,394)
107.12.31	\$141,045

公允價值層級第三等級之重大不可觀察輸入值資訊

本集團公允價值層級第三等級之重複性公允價值衡量之資產，用於公允價值衡量之重大不可觀察輸入值如下表所列示：

中興保全科技股份有限公司及子公司合併財務報表附註(續)  
(金額除另予註明外，均以新臺幣千元為單位)

民國一〇八年十二月三十一日：

	評價 技術	重大不可觀察 輸入值	量化資訊	輸入值與 公允價值關係	輸入值與公允價值 關係之敏感度分析價值關係
金融資產：					
透過其他綜合損益按公					
允價值衡量之金融資產					
股票	市場法	缺乏流通性折價	30%	缺乏流通性之程 度越高，公允價 值估計數越低	當缺乏流通性之百分比上升 (下降)10%，對本集團權益將 減少/增加13,157千元

民國一〇七年十二月三十一日：

	評價 技術	重大不可觀察 輸入值	量化資訊	輸入值與 公允價值關係	輸入值與公允價值 關係之敏感度分析價值關係
金融資產：					
透過其他綜合損益按公					
允價值衡量之金融資產					
股票	市場法	缺乏流通性折價	30%	缺乏流通性之程 度越高，公允價 值估計數越低	當缺乏流通性之百分比上升 (下降)10%，對本集團權益將 減少/增加9,329千元

第三等級公允價值衡量之評價流程

本集團財務部門負責進行公允價值驗證，藉獨立來源資料使評價結果貼近市場狀態、確認資料來源係獨立、可靠、與其他資源一致以及代表可執行價格，並於每一報導日依據集團會計政策須作重衡量或重評估之資產及負債之價值變動進行分析，以確保評價結果係屬合理。

(3) 非按公允價值衡量但須揭露公允價值之層級資訊

民國一〇八年十二月三十一日：

	第一等級	第二等級	第三等級	合計
僅揭露公允價值之資產：				
投資性不動產(詳附註六)	\$-	\$-	\$141,285	\$141,285
採用權益法之投資(詳附註六)	2,731,756	-	-	2,731,756

中興保全科技股份有限公司及子公司合併財務報表附註(續)  
(金額除另予註明外，均以新臺幣千元為單位)

民國一〇七年十二月三十一日：

	第一等級	第二等級	第三等級	合計
僅揭露公允價值之資產：				
投資性不動產(詳附註六)	\$-	\$-	\$91,190	\$91,190
採用權益法之投資(詳附註六)	1,588,444	-	-	1,588,444

9. 具重大影響之外幣金融資產及負債資訊

本集團具重大影響之外幣金融資產及負債資訊如下：

金額單位：新臺幣千元/外幣元			
108.12.31			
	外幣	匯率	新臺幣
<u>金融資產</u>			
貨幣性項目：			
美 金	\$2,452,477	29.9800	\$73,525
歐 元	153,759	33.5900	5,165
人民幣	28,628,726	4.3050	123,247
<u>金融負債</u>			
貨幣性項目：			
美 金	34,730	29.9800	1,041
107.12.31			
	外幣	匯率	新臺幣
<u>金融資產</u>			
貨幣性項目：			
美 金	\$3,931,654	30.7150	\$120,761
歐 元	184,120	35.2000	6,481
人民幣	25,693,186	4.4720	114,900
<u>金融負債</u>			
貨幣性項目：			
美 金	71,968	30.7150	2,210

中興保全科技股份有限公司及子公司合併財務報表附註(續)  
(金額除另予註明外，均以新臺幣千元為單位)

由於本集團之集團個體功能性貨幣種類繁多，故採彙總方式揭露貨幣性金融資產及金融負債之兌換損益資訊。

本集團於民國一〇八年及一〇七年度之外幣兌換損失分別為(9,920)千元及(2,786)千元。

上述資訊係以外幣帳面金額(已換算至功能性貨幣)為基礎揭露。

10. 資本管理

本集團資本管理之最主要目標，係確認維持健全之信用評等及良好之資本比率，以支持企業營運及股東權益之極大化。本集團依經濟情況以管理並調整資本結構，可能藉由調整股利支付、返還資本或發行新股以達成維持及調整資本結構之目的。

11. 子公司持有母公司股份者，明細如下：

108.12.31

子公司名稱	持有股數	持有金額	持有原因
中保投資(股)公司	2,026,155	\$179,923	透過其他綜合損益按公允價值衡量之金融資產
國興保全(股)公司	3,625,284	321,924	透過其他綜合損益按公允價值衡量之金融資產
國雲公寓大廈管理維護(股)公司	2,232,564	198,252	透過其他綜合損益按公允價值衡量之金融資產
國雲保全(股)公司	252,820	22,450	透過其他綜合損益按公允價值衡量之金融資產
中保資通(股)公司	552,655	49,076	透過其他綜合損益按公允價值衡量之金融資產
立偉電子(股)公司	163,284	14,500	透過其他綜合損益按公允價值衡量之金融資產
立捷國際(股)公司	1,421,043	126,189	透過其他綜合損益按公允價值衡量之金融資產
合 計	<u>10,273,805</u>	<u>\$912,314</u>	

中興保全科技股份有限公司及子公司合併財務報表附註(續)  
(金額除另予註明外，均以新臺幣千元為單位)

107.12.31

子公司名稱	持有股數	持有金額	持有原因
中保投資(股)公司	2,026,155	\$179,112	透過其他綜合損益按公允價值衡量之金融資產
國興保全(股)公司	3,625,284	320,475	透過其他綜合損益按公允價值衡量之金融資產
國雲公寓大廈管理維護(股)公司	2,232,564	197,359	透過其他綜合損益按公允價值衡量之金融資產
國雲保全(股)公司	252,820	22,349	透過其他綜合損益按公允價值衡量之金融資產
中保資通(股)公司	552,655	48,855	透過其他綜合損益按公允價值衡量之金融資產
立偉電子(股)公司	163,284	14,434	透過其他綜合損益按公允價值衡量之金融資產
立捷國際(股)公司	1,421,043	125,620	透過其他綜合損益按公允價值衡量之金融資產
合 計	10,273,805	\$908,204	

十三、附註揭露事項

1. 重大交易事項相關資訊

- (1) 母子公司間業務關係及重要交易往來情形：詳附表一。
- (2) 資金貸與他人：詳附表二。
- (3) 為他人背書保證：詳附表三。
- (4) 期末持有有價證券情形：詳附表四。
- (5) 本期累積買進或賣出同一有價證券之金額達新臺幣三億元或實收資本額百分之二十以上：無。
- (6) 取得不動產之金額達新臺幣三億元或實收資本額百分之二十以上：無。
- (7) 處分不動產之金額達新臺幣三億元或實收資本額百分之二十以上：無。
- (8) 與關係人進、銷貨之金額達新臺幣一億元或實收資本額百分之二十以上：詳附表五。

中興保全科技股份有限公司及子公司合併財務報表附註(續)  
(金額除另予註明外，均以新臺幣千元為單位)

(9) 應收關係人款項達新臺幣一億元或實收資本額百分之二十以上：無。

(10) 從事衍生工具交易：無。

2. 轉投資事業相關資訊

(1) 對被投資公司直接或間接具有重大影響力或控制力者，應揭露被投資公司之相關資訊：詳附表六。

(2) 對被投資公司直接或間接具有控制力者，須揭露被投資公司上述第一點(1)~(9)項之相關資訊：詳附表二、三及四。

3. 大陸投資資訊

(1) 投資大陸公司名稱、主要營業項目、實收資本額、投資方式、資金匯出入情形、投資損益、期末投資帳面價值，已匯回投資損益及赴大陸地區投資限額：詳附表七。

(2) 與大陸被投資公司直接或間接經由第三地區所發生之重大交易事項，暨其價格、付款條件、未實現損益及其他有助於瞭解大陸投資對財務報表影響之有關資料：無此事項。

十四、部門資訊

為管理之目的，本集團依據不同產品與勞務劃分營運單位，並分為下列三個應報導營運部門：

- 電子系統事業部：該部門負責電子系統相關業務。
- 留駐警衛服務事業部：該部門負責留駐警衛服務業務。
- 運鈔服務事業部：該部門負責運鈔服務相關業務。
- 物流事業部：該部門負責物流相關業務。

前述應報導營運部門並未彙總一個以上之營運部門。

管理階層個別監督其業務單位之營運結果，以制定資源分配與績效評估之決策。部門之績效係根據稅前損益予以評估，應報導部門之會計政策皆與本集團重要會計政策彙總說明相同。然而，合併財務報表之所得稅係以集團為基礎進行管理，並未分攤至營運部門。

中興保全科技股份有限公司及子公司合併財務報表附註(續)  
(金額除另予註明外，均以新臺幣千元為單位)

營運部門間之移轉訂價係以與外部第三人類似之常規交易為基礎。

1. 應報導營運部門損益、資產與負債之資訊：

民國一〇八年度

	電子系統 事業部	留駐警衛 事業部	運鈔服務 事業部	物流事業部	應報導部門 合計數	其他事業 部門	調節及銷除	合 計
收入								
來自外部客戶收入	\$6,628,124	\$2,259,979	\$1,004,275	\$857,257	\$10,749,635	\$2,662,042	\$-	\$13,411,677
部門間收入	147,120	282,919	317,270	69,253	816,562	743,791	(1,560,353)	-
收入合計	<u>\$6,775,244</u>	<u>\$2,542,898</u>	<u>\$1,321,545</u>	<u>\$926,510</u>	<u>\$11,566,197</u>	<u>\$3,405,833</u>	<u>\$(1,560,353)</u>	<u>\$13,411,677</u>
利息收入	\$2,836	\$1,339	\$393	\$657	\$5,225	\$17,415	\$(644)	\$21,996
利息費用	25,540	72	10,999	1206	37,817	3,305	(799)	40,323
折舊及攤銷	1,052,787	10,406	63,897	55,016	1,182,106	257,646	-	1,439,752
投資損失	1,397	-	-	-	1,397	22	-	1,419
部門利益	<u>\$2,220,093</u>	<u>\$512,248</u>	<u>\$452,087</u>	<u>\$57,723</u>	<u>\$3,242,151</u>	<u>\$430,928</u>	<u>\$(994,261)</u>	<u>\$2,678,818</u>
資產								
採用權益法之投資	\$9,029,192	\$679,693	\$32,667	\$37,953	\$9,779,505	\$4,068,335	\$(10,502,326)	\$3,345,514
部門資產	<u>\$18,526,223</u>	<u>\$1,903,535</u>	<u>\$3,059,765</u>	<u>\$1,004,422</u>	<u>\$24,493,945</u>	<u>\$9,263,585</u>	<u>\$(11,258,877)</u>	<u>\$22,498,653</u>
部門負債	<u>\$7,787,006</u>	<u>\$318,999</u>	<u>\$1,938,208</u>	<u>\$329,117</u>	<u>\$10,373,330</u>	<u>\$1,216,757</u>	<u>\$(275,558)</u>	<u>\$11,314,529</u>

民國一〇七年度

	電子系統 事業部	留駐警衛 事業部	運鈔服務 事業部	物流事業部	應報導部門 合計數	其他事業 部門	調節及銷除	合 計
收入								
來自外部客戶收入	\$6,508,762	\$2,307,056	\$893,812	\$952,162	\$10,661,792	\$2,731,827	\$-	\$13,393,619
部門間收入	202,815	299,183	245,250	14,573	761,821	686,488	(1,448,309)	-
收入合計	<u>\$6,711,577</u>	<u>\$2,606,239</u>	<u>\$1,139,062</u>	<u>\$966,735</u>	<u>\$11,423,613</u>	<u>\$3,418,315</u>	<u>\$(1,448,309)</u>	<u>\$13,393,619</u>
利息收入	\$2,571	\$978	\$247	\$529	\$4,325	\$10,997	\$(1,089)	\$14,233
利息費用	26,956	10	9,254	414	36,634	1,011	(1,062)	36,583
折舊及攤銷	942,638	5,468	57,877	37,310	1,043,293	157,245	-	1,200,538
投資損失	9,879	-	-	-	9,879	37,099	-	46,978
部門利益	<u>\$2,116,264</u>	<u>\$514,854</u>	<u>\$351,312</u>	<u>\$51,696</u>	<u>\$3,034,126</u>	<u>\$505,357</u>	<u>\$(994,708)</u>	<u>\$2,544,775</u>
資產								
採用權益法之投資	\$8,679,403	\$668,499	\$26,222	\$36,164	\$9,410,288	\$4,042,253	\$(10,235,394)	\$3,217,147
部門資產	<u>\$18,147,719</u>	<u>\$1,846,618</u>	<u>\$1,954,507</u>	<u>\$925,433</u>	<u>\$22,874,277</u>	<u>\$9,052,966</u>	<u>\$(11,039,064)</u>	<u>\$20,888,179</u>
部門負債	<u>\$7,828,298</u>	<u>\$320,368</u>	<u>\$906,853</u>	<u>\$260,527</u>	<u>\$9,316,046</u>	<u>\$1,118,636</u>	<u>\$(347,241)</u>	<u>\$10,087,441</u>

部門間之收入係於合併時銷除並反映於「調節及銷除」項下，其他所有的調節及銷除另有詳細之調節揭露於後。



中興保全科技股份有限公司及子公司合併財務報表附註(續)  
(金額除另予註明外，均以新臺幣千元為單位)

2. 應報導部門收入、損益、資產、負債及其他重大項目之調節

(1) 收入

	108年度	107年度
應報導部門收入合計數	\$11,566,197	\$11,423,613
其他事業部門收入	3,405,833	3,418,315
銷除部門間收入	(1,560,353)	(1,448,309)
集團收入	<u>\$13,411,677</u>	<u>\$13,393,619</u>

(2) 損益

	108年度	107年度
應報導部門損益合計數	\$3,242,151	\$3,034,126
其他事業部門損益	430,928	505,357
減除部門間利益	(994,261)	(994,708)
繼續營業單位稅前淨利	<u>\$2,678,818</u>	<u>\$2,544,775</u>

(3) 資產

	108.12.31	107.12.31
應報導部門資產合計數	\$24,493,945	\$22,874,277
其他事業部門資產	9,263,585	9,052,966
採用權益法之投資	(10,502,326)	(10,235,394)
減除部門間交易	(756,551)	(803,670)
集團資產	<u>\$22,498,653</u>	<u>\$20,888,179</u>

(4) 負債

	108.12.31	107.12.31
應報導部門負債合計數	\$10,373,330	\$9,316,046
其他事業部門負債	1,216,757	1,118,636
減除部門間交易	(275,558)	(347,241)
集團負債	<u>\$11,314,529</u>	<u>\$10,087,441</u>

中興保全科技股份有限公司及子公司合併財務報表附註(續)  
(金額除另予註明外，均以新臺幣千元為單位)

(5) 其他重大項目

民國一〇八年度

	應報導部門 合計數	其他事業 部門	調節	集團合計數
利息收入	\$5,225	\$17,415	\$(644)	\$21,996
利息費用	37,817	3,305	(799)	40,323
折舊及攤銷	1,182,106	257,646	-	1,439,752
投資損失	1,397	22	-	1,419

民國一〇七年度

	應報導部門 合計數	其他事業 部門	調節	集團合計數
利息收入	\$4,325	\$10,997	\$(1,089)	\$14,233
利息費用	36,634	1,011	(1,062)	36,583
折舊及攤銷	1,043,293	157,245	-	1,200,538
投資損失	9,879	37,099	-	46,978

3. 地區別資訊

來自外部客戶之收入：

	108年度	107年度
台 灣	<u>\$13,411,677</u>	<u>\$13,393,619</u>

附表一：母子公司間業務關係及重要交易往來情形

單位：新臺幣千元

單位：新臺幣千元

編號 (註一)	交易人名稱	交易往來對象	與交易人 之關係 (註二)	交 易 往 來 情 形			
				科 目	金 額	交易條件	佔合併總營收或 總資產之比率(註三)
	一〇八年度						
0	中興保全科技(股)公司	立保保全(股)公司	1	營業收入	\$(16,581)	註四	-
0	中興保全科技(股)公司	立保保全(股)公司	1	營業成本	199,076	註四	2%
0	中興保全科技(股)公司	立保保全(股)公司	1	應付費用	21,998	-	-
0	中興保全科技(股)公司	立捷國際(股)公司	1	存出保證金	30,000	-	-
0	中興保全科技(股)公司	立捷國際(股)公司	1	應付帳款	59,186	-	-
0	中興保全科技(股)公司	國興保全(股)公司	1	營業收入	18,738	註四	-
0	中興保全科技(股)公司	中保科技(股)公司	1	營業收入	46,936	註四	1%
0	中興保全科技(股)公司	立偉電子(股)公司	1	營業收入	38,762	註四	-
1	立捷國際(股)公司	中興保全科技(股)公司	2	營業收入	267,262	註四	2%
2	博訊科技(股)公司	中興保全科技(股)公司	2	營業收入	224,854	註四	2%
3	國雲保全(股)公司	國興保全(股)公司	3	營業收入	55,186	註四	-

註一： 母公司及子公司相互間之業務往來資訊應分別於編號欄註明，編號之填寫方法如下：

1. 母公司填0。

2. 子公司依公司別由阿拉伯數字1開始依序編號。

註二： 與交易人之關係有以下三種，標示種類即可：

1. 母公司對子公司。

2. 子公司對母公司。

3. 子公司對子公司。

註三： 交易往來金額佔合併總營收或總資產比率之計算，若屬資產負債科目者，以期末餘額佔合併總資產之方式計算；若屬損益科目者，以期中累積金額佔合併總營收之方式計算。

註四： 上開營業收入與營業成本之交易條件係依一般市場行情辦理，其收、付款條件與非關係人相當。

附表二：資金貸與他人

單位：新臺幣千元

編號	貸出資金之公司	貸與對象	往來科目	是否為 關係人	本期	期末餘額	實際動支	利率區間	資金貸與性質	業務 往來金額	有短期融通資 金必要之原因	提列備抵 呆帳金額	擔保品		對個別對象 資金貸與限額	資金貸與 總限額
					最高餘額	(董事會核准額度)	期末餘額						名稱	價值		
1	中保投資 (股)公司	台灣視訊系統 (股)公司	其他應收款 —關係人	是	\$52,000 (註一)	\$30,000	\$4,400 (註一)	1.0%	(註六(2))	\$-	營運週轉	\$-	-	\$-	\$615,918 (註一)	\$1,231,837 (註二)
2	中保投資 (股)公司	樂到家國際娛樂 (股)公司	其他應收款 —關係人	是	60,000 (註一)	60,000	45,000 (註一)	1.0%	(註六(2))	-	營運週轉	-	-	-	615,918 (註一)	1,231,837 (註二)
3	中保投資 (股)公司	中保防災科技 (股)公司	其他應收款 —關係人	是	30,000 (註三)	30,000	30,000 (註三)	1.0%	(註六(2))	-	營運週轉	-	-	-	615,918	1,231,837
4	中保物流 (股)公司	中保通運 (股)公司	其他應收款 —關係人	是	60,000 (註三)	-	- (註三)	1.3%	(註六(2))	-	營運週轉	-	-	-	127,470	254,941

註一：中保投資(股)公司資金貸與作業程序規定，個別對象資金貸與限額如下：

(1)因與中保投資(股)公司有業務往來者，以不超過中保投資(股)公司最近期經會計師查核簽證或核閱財務報表淨值之百分之二十為限。

(2)因有短期融通資金之必要者，以不超過中保投資(股)公司最近期經會計師查核簽證或核閱財務報表淨值之百分之二十為限。

註二：中保投資(股)公司貸與他人之總額不得超過最近經會計師查核或核閱之財務報表淨值的百分之四十為限。

註三：中保物流(股)公司資金貸與作業程序規定，個別對象資金貸與限額如下：

(1)因與中保物流(股)公司有業務往來者，以不超過中保物流(股)公司最近期經會計師查核簽證或核閱財務報表淨值之百分之二十為限。

(2)因有短期融通資金之必要者，以不超過中保物流(股)公司最近期經會計師查核簽證或核閱財務報表淨值之百分之二十為限。

註四：中保物流(股)公司貸與他人之總額不得超過最近經會計師查核或核閱之財務報表淨值的百分之四十為限。

註五：依據(93)基秘字第167號解釋函規定，將超過正常授信期間之關係人應收帳款，轉列為其他應收款，並視為資金融通。

註六：(1)有業務往來者。

(2)有短期融通資金之必要者。

附表三：為他人背書保證

單位：新臺幣千元

編號	背書保證者 公司名稱	被背書保證對象		對單一 企業背書 保證之限額	本期最高 背書保證 餘額	期末背書 保證餘額	實際動支 金額	以財產擔保 之背書保證 金額	累計背書保證金額 佔最近期財務報表 淨值之比例	背書保證 最高限額	屬母公司 對子公司 背書保證(註5)	屬子公司 對母公司 背書保證(註5)	屬對大陸地區 背書保證 (註5)
		公司名稱	關係										
1	博訊科技(股)公司	保創科技(股)公司 (原:台漁控制工程(股)公司)	直接持有100%股權之 被投資公司	\$50,167 (註1)	\$1,864	\$1,864	\$1,864	\$-	0.74%	\$50,167 (註1)	N	N	N
2	國雲公寓大廈管理維護 (股)公司	國興保全(股)公司	持有1.45%股權之 被投資公司	2,000 (註2)	1,040	1,040	1,040	-	0.14%	5,369,608 (註2)	N	N	N
2	國雲公寓大廈管理維護 (股)公司	中興保全科技(股)公司	母公司	3,221,765 (註2)	2,650	2,650	2,650	-	0.35%	5,369,608 (註2)	N	N	N
2	國雲公寓大廈管理維護 (股)公司	國雲停車場事業(股)公司	直接持有100.00%股權之 被投資公司	3,221,765 (註2)	50,000	50,000	-	-	6.62%	5,369,608 (註2)	N	Y	N
3	中保投資(股)公司	樂到家國際娛樂(股)公司	直接持有78.98%股權之 被投資公司	3,221,765 (註3)	25,000	25,000	25,000	-	0.81%	5,369,608 (註3)	N	N	N

註1：博訊科技(股)公司對外背書保證之額度如下：

- 1.本公司對外背書保證之總額以不超過當期淨值經會計師查核簽證或核閱之財務報表淨值之百分之五十為限。
- 2.對單一企業之背書保證限額不得超過當期淨值經會計師查核簽證或核閱之財務報表淨值之百分之二十為限。
- 3.與本公司因業務往來關係而從事背書保證者，除上述限額規定外，其個別背書保證金額以不超過雙方間業務往來金額為限。所稱業務往來金額係指雙方間進貨或銷貨金額孰高者。

註2：國雲公寓大廈管理維護(股)公司對外背書保證之額度如下：

- 1.本公司及子公司整體得為背書保證之總額不得超過公開發行母公司淨值百分之五十以上。
- 2.本公司及子公司整體對單一企業之背書保證金額，不得超過本公司淨值百分之三十以上限，惟公開發行母公司直接及間接持有表決權股份達百分之九十以上之公司間，得為背書保證，且其金額不得超過公開發行母公司淨值之百分之十。但公開發行母公司直接及間接持有表決權股份百分之百之公司間背書保證，不在此限。
- 3.與本公司因業務往來關係而從事背書保證者，除上述限額規定外，其個別背書保證金額以不超過雙方間業務往來金額為限。所稱業務往來金額係指雙方間進貨或銷貨金額孰高者。

註3：中保投資(股)公司直接及間接持有表決權之股份超過百分之五十之公司，得背書保證之金額如下：

- 1.本公司及子公司整體得為背書保證之總額不得超過公開發行母公司淨值百分之五十以上。
- 2.本公司及子公司整體對單一企業之背書保證金額，不得超過本公司淨值百分之三十以上限，惟公開發行母公司直接及間接持有表決權股份達百分之九十以上之公司間，得為背書保證，且其金額不得超過公開發行母公司淨值之百分之十。但公開發行母公司直接及間接持有表決權股份百分之百之公司間背書保證，不在此限。
- 3.與本公司因業務往來關係而從事背書保證者，除上述限額規定外，其個別背書保證金額以不超過雙方間業務往來金額為限。所稱業務往來金額係指雙方間進貨或銷貨金額孰高者。

註4：屬本公司對子公司背書保證者、屬子公司對本公司背書保證者、屬對大陸地區背書保證者始需輸入Y。

附表四之一：期末持有有價證券情形(不包含投資子公司、關聯企業及合資控制部分)

單位：新臺幣千元

持有之公司	有價證券種類及名稱	與有價證券 發行人之關係	帳列科目	期 末				備註
				股 數	帳面金額	持股比率	公允價值	
中興保全科技(股)公司	證券投資信託基金－ 元大全球EFT穩健組合基金	-	透過損益按公允價值衡量之金融資產－流動	356,832 單位	\$5,367	-	\$15.04 元	
	上市公司股票－ 中磊電子(股)公司	-	透過其他綜合損益按公允價值衡量之金融資產－流動	288,000 股	22,378	0.12%	77.70 元	
	未上市公司股票－ 普通股							
	BlissCloud Group Holdings Corp	-	透過其他綜合損益按公允價值衡量之金融資產－非流動	987,762 股	-	13.64%	- 元	
	遠鼎創業投資(股)公司	-	透過其他綜合損益按公允價值衡量之金融資產－非流動	2,708,333 股	25,550	2.08%	9.43 元	
	橘子支行動支付(股)公司	-	透過其他綜合損益按公允價值衡量之金融資產－非流動	3,214,285 股	27,417	5.36%	8.53 元	
	錢隆科技(股)公司	-	透過其他綜合損益按公允價值衡量之金融資產－非流動	1,591,367 股	21,929	10.61%	13.78 元	
	環華證券金融(股)公司	-	透過其他綜合損益按公允價值衡量之金融資產－非流動	624,950 股	3,200	0.16%	5.12 元	
	睿信三輪(股)公司	-	透過其他綜合損益按公允價值衡量之金融資產－非流動	1,353,333 股	2,856	11.28%	2.11 元	
立偉電子(股)公司	上市公司股票－ 中興保全科技(股)公司	本公司之母公司	透過其他綜合損益按公允價值衡量之金融資產－流動	163,284 股	14,500	0.04%	88.80 元	
	未上市公司股票－ 滙嘉健康生活科技(股)有限公司	-	透過其他綜合損益按公允價值衡量之金融資產－非流動	50,000 股	83	0.30%	1.66 元	
中保資通(股)公司	上市公司股票－ 中興保全科技(股)公司	本公司之母公司	透過其他綜合損益按公允價值衡量之金融資產－流動	552,655 股	49,076	0.12%	88.80 元	

附表四之二：期末持有有價證券情形(不包含投資子公司、關聯企業及合資控制部分)

單位：美金元/日幣元/新臺幣千元

持有之公司	有價證券種類及名稱	與有價證券 發行人之關係	帳列科目	期 末				備註
				股 數	帳面金額	持股比率	公允價值	
<u>國興保全(股)公司</u>	上市櫃公司股票－							
	中興保全科技(股)公司	本公司之母公司	透過其他綜合損益按公允價值衡量之金融資產－流動	3,625,284 股	\$321,924	0.80%	\$88.80 元	
	惠普(股)公司	-	透過其他綜合損益按公允價值衡量之金融資產－非流動	281,000 股	15,117	0.78%	53.80 元	
<u>國雲公寓大廈管理維護(股)公司</u>	上市公司股票－							
	中興保全科技(股)公司	本公司之母公司	透過其他綜合損益按公允價值衡量之金融資產－流動	2,232,564 股	198,252	0.49%	88.80 元	
<u>立保科技(股)公司</u>	未上市公司股票－							
	錢隆科技(股)公司	-	透過其他綜合損益按公允價值衡量之金融資產－非流動	619,590 股	8,538	4.13%	13.78 元	
<u>樂到家國際娛樂(股)公司</u>	未上市公司股票－							
	紅衣小女孩(股)公司	-	透過其他綜合損益按公允價值衡量之金融資產－非流動	825,000 股	8,250	1.50%	10.00 元	
<u>GC&amp;C Holdings Limited</u>	證券投資信託基金－							
	AZI	-	透過損益按公允價值衡量之金融資產－流動	333,333 單位	-	-	- 元	
<u>國雲保全(股)公司</u>	上市櫃公司股票－							
	中興保全科技(股)公司	本公司之母公司	透過其他綜合損益按公允價值衡量之金融資產－流動	252,820 股	22,450	0.06%	88.80 元	
	惠普(股)公司	-	透過其他綜合損益按公允價值衡量之金融資產－非流動	181,500 股	9,765	0.50%	53.80 元	

附表四之三：期末持有有價證券情形(不包含投資子公司、關聯企業及合資控制部分)

單位：美金元/新臺幣千元

持有之公司	有價證券種類及名稱	與有價證券 發行人之關係	帳列科目	期 末				備註
				股 數	帳面金額	持股比率	公允價值	
中保投資(股)公司	上市櫃公司股票－							
	中興保全科技(股)公司	本公司之母公司	透過其他綜合損益按公允價值衡量之金融資產－流動	2,026,155 股	\$179,923	0.45%	\$88.80 元	
	惠普(股)公司	-	透過其他綜合損益按公允價值衡量之金融資產－非流動	302,500 股	16,275	0.84%	53.80 元	
	未上市公司股票－							
	啟鼎創業投資(股)公司	-	透過其他綜合損益按公允價值衡量之金融資產－非流動	717,391 股	6,451	2.17%	8.99 元	
	明富科技(股)公司	-	透過其他綜合損益按公允價值衡量之金融資產－非流動	100,000 股	504	9.09%	5.04 元	
	裕基創業投資(股)公司	-	透過其他綜合損益按公允價值衡量之金融資產－非流動	1,012,500 股	11,856	3.75%	11.71 元	
立捷國際(股)公司	證券投資信託基金－							
	AsiaVest Opportunities Fund	-	透過損益按公允價值衡量之金融資產－流動	200 單位	928	0.74%	154.87 元	
	上市公司股票－							
	中興保全科技(股)公司	本公司之母公司	透過其他綜合損益按公允價值衡量之金融資產－流動	1,421,043 股	126,189	0.31%	88.80 元	
	中磊電子(股)公司	-	透過其他綜合損益按公允價值衡量之金融資產－流動	73,000 股	5,672	0.03%	77.70 元	
	未上市公司股票－							
	永潤食品(股)公司	-	透過其他綜合損益按公允價值衡量之金融資產－非流動	1,460,000 股	22,265	7.30%	15.25 元	
復興空廚(股)公司	資拓宏宇國際(股)公司	-	透過其他綜合損益按公允價值衡量之金融資產－非流動	497,227 股	5,251	0.71%	10.56 元	
	高雄空廚(股)公司	-	透過其他綜合損益按公允價值衡量之金融資產－非流動	1 股	-	-	- 元	
	王道商業銀行(股)公司圓滿	-	透過其他綜合損益按公允價值衡量之金融資產－非流動	20,000,000 單位	196,000	6.67%	9.80 元	
復興空廚(股)公司	證券投資信託基金－							
	一號不動產投資信託基金受益證券	-	透過其他綜合損益按公允價值衡量之金融資產－非流動					



附表五：與關係人進、銷貨之金額達新台幣一億元或實收資本額百分之二十以上者

單位：新臺幣千元

進(銷)貨 之公司	交易對象名稱	關 係	交 易 情 形				交易條件與一般交易 不同之情形及原因		應收(付)票據、帳款		備 註
			進(銷)貨	金 額	佔總進(銷) 貨之比率	授信 期間	單 價	授信期間	餘 額	佔總應收(付) 票據帳款之比率	
中興保全科技(股)公司	博訊科技(股)公司	子公司採權益法評價之被投資公司	註1	\$224,854	註1	月結30-60天	-	-	\$(13,486)	3%	
	安豐企業(股)公司	採權益法評價之被投資公司	銷貨	(195,969)	-3%	月結30-60天	-	-	87,608	11%	
	立保保全(股)公司	子公司採權益法評價之被投資公司	進貨	199,076	6%	月結30-60天	-	-	21,998	5%	
	立捷國際(股)公司	子公司採權益法評價之被投資公司	註2	267,262	註2	月結30-60天	-	-	(59,186)	13%	
中保物流(股)公司	國產建材實業(股)公司	採權益法評價之被投資公司	註3	(504,475)	註3	月結30天	-	-	63,815	12%	

註1：係本公司向博訊科技(股)公司採購資訊設備、軟體及系統維護等支出。

註2：係本公司向立捷國際(股)公司購入存貨、電子防盜及電子防火器材，帳列進貨、營業成本及固定資產項下之備用電子設備。

註3：係子公司向國產建材實業(股)公司提供水泥載運服務，帳列其他營業收入。

附表六之一：被投資公司名稱、所在地區...等相關資訊(不包含大陸被投資公司)：

採權益法評價之被投資公司

單位：美金/新臺幣千元

投資公司名稱	被投資公司名稱	所在地區	主要營業項目	原始投資金額		期末持有			被投資公司本期損益	本期認列之投資損益	備註
				本期期末	去年年底	股數	比率	帳面金額			
中興保全科技(股)公司	中保投資(股)公司	臺北市	生產服務事業之投資	\$415,130	\$415,130	241,966,797 股	100.00%	\$2,700,922	\$154,864	\$130,947	
	立保保全(股)公司	臺北市	防盜、防火、現金等安全防護	198,006	198,006	69,986,215 股	100.00%	1,121,557	202,964	203,150	
	國雲保全(股)公司	高雄市	防盜、防火、防災等安全防護	40,034	40,034	26,512,450 股	100.00%	503,811	90,112	92,208	
	中保資通(股)公司	臺北市	電器、電信、消防設備等批發零售	20,000	20,000	2,000,000 股	100.00%	10,580	2,332	121	
	中保物流(股)公司	新北市	航空貨運承攬業務	613,878	613,878	55,942,758 股	100.00%	638,074	44,196	43,752	
	國興保全(股)公司	臺北市	留駐警衛	-	-	29,321,619 股	83.77%	525,374	162,352	117,589	
	國雲公寓大樓管理維護(股)公司	臺北市	大樓管理服務	101,911	101,911	28,463,488 股	80.96%	436,225	127,875	92,453	
	博訊科技(股)公司	臺北市	資訊服務	139,356	139,356	12,739,895 股	73.75%	185,028	31,898	37,887	
	中保保險經紀人(股)公司	臺北市	保險業務	3,600	3,600	608,400 股	60.00%	17,580	4,901	2,941	
	台灣視訊系統(股)公司	臺北市	視頻訊號顯示器之相關業務	449,526	449,526	11,356,902 股	36.20%	(80)	(5,026)	(458)	
	科保控股公司	香港	控股公司	66,416	66,416	2,000,000 股	39.22%	-	-	-	
	永耕健康管理(股)公司	臺北市	醫療器材業	-	20,000	- 股	-	-	-	-	
	立偉電子(股)公司	臺北市	警民連線	121,419	121,419	10,288,341 股	34.29%	143,747	52,719	17,721	
	安豐企業(股)公司	臺北市	自動櫃員機相關業務	10,820	10,820	900,000 股	30.00%	13,706	4,308	1,171	
	樂到家國際娛樂(股)公司	臺北市	錄影節目帶播映業	186,480	186,480	4,308,392 股	21.02%	70,362	(4,284)	25	
	華亞開發(股)公司	臺北市	經營旅館業務及水泥製品、石棉浪板之銷售	314,899	314,899	25,512,892 股	49.83%	294,734	(1,937)	(1,926)	
	復興航空運輸(股)公司	臺北市	航空服務業	833,409	833,409	76,245,604 股	10.05%	-	-	-	註1
	國產建材實業(股)公司	臺北市	預拌混凝土、不動產買賣、出租	1,374,479	1,374,479	89,875,518 股	6.49%	1,536,588	1,096,190	71,058	
	復興空廚(股)公司	桃園市	航空旅客餐點及即時餐食之製造銷售	750,687	750,687	24,562,918 股	67.02%	812,393	21,211	17,131	
	中保防災科技(股)公司	臺北市	消防安全設備批發與安裝等工程業	6,776	27,344	677,617 股	22.00%	18,591	7,820	1,883	
中保投資(股)公司	立捷國際(股)公司	臺北市	防火、防盜設備之主機、感知器之製造、買賣及加工	393,185	393,185	84,933,981 股	100.00%	1,409,463	124,465	124,875	
	中保安控(股)公司	Samoa	控股公司	-	193,091	- 股	-	-	-	-	
	中保車管(股)公司	臺北市	汽機車修理業	80,000	80,000	8,000,000 股	100.00%	38,988	1,764	2,350	
	中保寶貝城(股)公司	臺北市	兒童職業角色扮演服務	152,308	220,000	15,230,776 股	84.62%	133,572	(4,024)	(3,124)	
	樂到家國際娛樂(股)公司	臺北市	錄影節目帶播映業	375,568	375,568	16,191,608 股	78.98%	24,976	(4,284)	95	
	中保科技(股)公司	臺北市	POS店管系統	86,090	86,090	8,637,000 股	57.58%	96,147	(1,149)	(4,179)	
	立偉電子(股)公司	臺北市	警民連線	150,376	150,376	14,078,783 股	46.93%	207,663	52,719	25,868	
	台灣視訊系統(股)公司	臺北市	視頻訊號顯示器之相關業務	151,021	151,021	14,845,300 股	47.32%	648	(5,026)	(15,446)	
	中保保險經紀人(股)公司	臺北市	保險業務	1,927	1,927	101,400 股	10.00%	2,930	4,901	490	
	國產建材實業(股)公司	臺北市	預拌混凝土、不動產買賣、出租	103,456	103,456	9,900,199 股	0.71%	144,693	1,096,190	7,921	
	永耕健康管理(股)公司	臺北市	醫療器材業	-	326	- 股	-	-	-	-	
	競日消防工程(股)公司	桃園市	消防安全設備批發	85,938	85,034	205,866 股	99.81%	76,801	12,981	10,058	
	中保防災科技(股)公司	臺北市	消防安全設備批發與安裝等工程業	11,051	57,118	1,517,684 股	49.26%	41,646	7,820	4,254	
	復興空廚(股)公司	桃園市	航空旅客餐點及即時餐食之製造銷售	80,000	80,000	2,424,242 股	6.61%	59,211	21,211	1,593	
	健升國際(股)公司	臺北市	警民連線、自動體外心臟去顫器租賃服務	20,000	20,000	2,000,000 股	100.00%	20,130	88	74	
	中保無限餐飲(股)公司(原：悅酒食文化(股)公司)	臺北市	餐館業	30,000	-	3,000,000 股	37.50%	18,529	(19,014)	(4,402)	
	保創科技(股)公司(原：台澳控制工程(股)公司)	臺北市	機械製造業	124,740	-	17,827,884 股	67.94%	167,722	(25,519)	(15,329)	
	星生方案(股)公司	臺北市	能源技術服務業	3,060	-	306,000 股	51.00%	3,060	(203)	-	
中保安控(股)公司	中保安控(Mauritius)(股)公司	Mauritius	控股公司	-	130,096	- 股	-	-	-	-	
	立捷國際(股)公司	臺北市	電信加值網路業務	7,301	7,301	884,016 股	19.71%	19,307	31,779	5,586	
立捷國際(股)公司	保創科技股份有限公司(原：台澳控制工程(股)公司)	臺北市	機械製造業	30,244	30,244	2,280,116 股	8.69%	35,350	(25,519)	(6,088)	
	國產建材實業(股)公司	臺北市	預拌混凝土、不動產買賣、出租	363,809	363,809	55,309,747 股	3.99%	813,130	1,096,190	44,633	
	台灣視訊系統(股)公司	臺北市	視頻訊號顯示器之相關業務	21,516	21,516	614,779 股	1.96%	(420)	(5,026)	380	
	復興航空運輸(股)公司	臺北市	航空服務業	54,007	54,007	4,405,028 股	0.58%	-	-	-	註1
	競日消防工程(股)公司	桃園市	消防安全設備批發	176	176	384 股	0.19%	34	12,981	51	
	中保防災科技(股)公司	臺北市	消防安全設備批發與安裝等工程業	55	203	4,887 股	0.17%	138	7,820	15	
	復興空廚(股)公司	桃園市	航空旅客餐點及即時餐食之製造銷售	100,000	100,000	3,030,303 股	8.27%	74,081	21,211	3,640	

註1：復興航空運輸(股)公司於民國一〇六年一月十一日經股東會決議辦理解散清算。本公司自民國一〇六年一月一日起即不再依權益法認列投資損益。

附表六之二：被投資公司名稱、所在地區...等相關資訊(不包含大陸被投資公司)：

※採權益法評價之被投資公司

單位：新臺幣千元

投資公司名稱	被投資公司	所在地區	主要營業 項 目	原始投資金額		期末持有			被投資公司 本期(損)益	本公司認列 之投資(損)益	備註
				本期期末	去年年底	股 數	比率	帳面金額			
中保物流(股)公司	中保通運(股)公司	新北市	報關業務	\$26,833	\$26,833	3,361,248 股	100.00%	\$37,953	\$44,196	\$2,495	
國雲保全(股)公司	國雲公寓大樓管理維護(股)公司	臺北市	大樓管理服務	15,000	15,000	2,154,042 股	6.13%	36,521	127,875	7,723	
	復興航空運輸(股)公司	臺北市	航空服務業	28,978	28,978	1,635,080 股	0.22%	-	-	-	註1
	中保寶貝城(股)公司	臺北市	兒童職業角色扮演服務	1,814	4,891	692,304 股	3.85%	6,077	(4,024)	(31)	
	中保科技(股)公司	臺北市	POS店管系統	10,080	10,080	1,008,000 股	6.72%	11,201	(1,149)	(67)	
	國產建材實業(股)公司	臺北市	預拌混凝土、不動產買賣、出租	82,571	82,571	8,800,000 股	0.64%	106,206	1,096,190	8,448	
	國雲科技(股)公司	高雄市	停車場業	100,000	100,000	10,000,000 股	100.00%	86,325	(1,913)	(1,923)	
國興保全(股)公司	國雲公寓大樓管理維護(股)公司	臺北市	大樓管理服務	26,615	26,615	4,540,260 股	12.91%	115,990	127,875	16,822	
	立偉電子(股)公司	臺北市	警民連線	29,045	29,045	2,707,458 股	9.02%	42,437	52,719	4,835	
	復興航空運輸(股)公司	臺北市	航空服務業	47,581	47,581	4,360,832 股	0.57%	-	-	-	註1
	國產建材實業(股)公司	臺北市	預拌混凝土、不動產買賣、出租	172,492	172,492	12,669,386 股	0.91%	195,097	1,096,190	10,103	
	中保租賃(股)公司	新北市	迷你倉租賃服務	30,000	30,000	3,000,000 股	100.00%	27,364	(356)	(356)	
	復興空廚(股)公司	桃園市	航空旅客餐點及即時餐食之製造銷售	70,000	70,000	2,121,212 股	5.79%	52,476	21,211	1,394	
國雲公寓大樓管理維護(股)公司	國興保全(股)公司	臺北市	留駐警衛	40,000	40,000	4,000,000 股	100.00%	86,098	27,606	21,115	
	國興保全(股)公司	臺北市	留駐警衛	12,515	12,515	506,692 股	1.45%	15,596	162,352	2,539	
	復興航空運輸(股)公司	臺北市	航空服務業	19,639	19,639	2,101,872 股	0.28%	-	-	-	註1
	國產建材實業(股)公司	臺北市	預拌混凝土、不動產買賣、出租	72,599	72,599	4,650,459 股	0.34%	69,289	1,096,190	3,774	
	國雲停車場(股)公司	臺北市	停車場業	50,000	50,000	5,000,000 股	100.00%	45,057	216	216	
中保寶貝城(股)公司	國產建材實業(股)公司	臺北市	預拌混凝土、不動產買賣、出租	77,509	77,509	7,900,000 股	0.57%	116,161	1,096,190	6,330	
立偉電子(股)公司	立遠生醫(股)公司	臺北市	醫療器材零售及自動體外心臟去 顫器租賃服務	30,000	30,000	3,000,000 股	100.00%	58,219	23,845	23,687	
	復興空廚(股)公司	桃園市	航空旅客餐點及即時餐食之製造銷售	50,000	50,000	1,515,152 股	4.13%	35,056	21,211	(943)	
立保保全(股)公司	立保科技(股)公司	臺北市	ATM存提款機之服務	50,000	50,000	5,000,000 股	100.00%	32,667	620	620	
博訊科技(股)公司	Peregrine Soleil Asset Holdings Limited	British Virgin Islands	控股公司	189,961	189,961	5,469,502 股	100.00%	46,623	(801)	(801)	
	保創科技(股)公司(原:台澳控 制工程(股)公司)	臺北市	機械製造業	81,623	81,623	6,132,000 股	23.37%	96,360	(25,519)	(12,248)	
	國產建材實業(股)公司	臺北市	預拌混凝土、不動產買賣、出租	9,427	9,427	900,000 股	0.06%	13,243	1,096,190	718	
Peregrine Soleil Asset Holdings Limited	GC&C Holdings Limited	Cayman Islands	控股公司	189,691	189,691	5,460,502 股	100.00%	47,350	(555)	(555)	

附表六之三：被投資公司名稱、所在地區...等相關資訊(不包含大陸被投資公司)：

※採權益法評價之被投資公司

單位：美金/新臺幣千元

投資公司名稱	被投資公司	所在地區	主要營業 項 目	原始投資金額		期末持有			被投資公司 本期(損)益	本公司認列 之投資(損)益	備註
				本期期末	去年年底	股 數	比率	帳面金額			
台灣視訊系統(股)公司	TVS Germany GmbH	Germany	終端機、錄影系統、工業 設備及其他商品	\$5,917	\$5,917	- 股	100.00%	\$4,905	\$1,939	\$1,939	
復興空廚(股)公司	天下食品興業(股)公司	桃園市	食品批發及零售	18,000	18,000	1,800,000 股	30.00%	23,360	10,199	3,060	
中保科技(股)公司	中保無限家餐飲(股)公司 (原:棧酒食文化(股)公司)	臺北市	餐館業	43,000	31,000	4,700,000 股	58.75%	28,124	(19,014)	(13,203)	

附表七：大陸投資資訊

單位：人民幣/美金/新臺幣千元

大陸被投資 公司名稱	主要營業 項 目	實 收 資本額	投資方式 (註1)	本期期初自 台灣匯出累 積投資金額	本期匯出或收回 投資金額		本期期末自 台灣匯出累積 投資金額	被投資公司 本期損益	本公司直接 或間接投資 之持股比例	本期認列 投資損益 (註2)	期末投資 帳面價值	截至本期止 已匯回台灣 之投資收益
					匯 出	收 回						
億訊(中國)軟件有限公司 (原上海益遜通軟件有限公司)	研發、製作計算機應用、程序、 人才培訓、網路應用等軟體銷售 並提供技術諮詢服務	\$197,278	(2)	\$-	\$-	\$-	\$-	\$-	17.20%	\$-	\$-	\$-
贊雲(中國)軟件有限公司	電腦及其周邊設備軟體批發及零 售業、電腦軟體服務業、資料處 理服務業、網路資訊供應業與管 理顧問	USD 4,850	(2)	-	-	-	-	USD (214)	17.20%	-	-	-
北京北方銀證軟件開發有限公司	計算機網路系統安裝、系統集成 、銷售自產產品等	RMB 10,000	(2)	12,674 (USD 360)	-	-	12,674 (USD 360) (註4)	-	-	-	-	-

本期期末累計自台灣匯出	經濟部投審會	依經濟部投審會規定 赴大陸地區投資限額
赴大陸地區投資金額	核准投資金額	(註3)
\$12,674	\$133,475	\$6,100,409

註1：投資方式區分為下列三種，標示種類別即可：

- (1)直接赴大陸地區從事投資。
- (2)透過第三地區公司再投資大陸(請註明該第三地區之投資公司)。
- (3)其他方式。

註2：本期認列投資損益欄中：

- (1)若屬籌備中，尚無投資損益者，應予註明。
- (2)投資損益認列基礎分為下列三種，應予註明。
  - 1.經與中華民國會計師事務所所有合作關係之國際性會計師事務所查核簽證之財務報表。
  - 2.經台灣母公司簽證會計師查核簽證之財務報表。
  - 3.其他。

註3：本公司依據經濟部投審會於民國九十七年發佈之新規定，對大陸地區限額計算方式為淨值或合併淨值之百分之六十，取其高者。

註4：本集團為簡化投資架構，故於民國一〇五年第一季決議出售北方銀證軟件開發有限公司之全數股權，並自該日起喪失控制力。

# 社團法人台北市會計師公會會員印鑑證明書

會員姓名：(1) 余倩如  
(2) 許新民

北市財證字第 1091398

號

事務所名稱：安永聯合會計師事務所

事務所地址：台北市基隆路一段 333 號 9 樓

事務所電話：02-2757-8888

事務所統一編號：04111302

(1) 北市會證字第 3703 號

會員證書字號：



委託人統一編號：12148598

(2) 北市會證字第 1867 號


印鑑證明書用途：辦理 中興保全科技股份有限公司

一〇八年度（自民國 一〇八年 一 月 一 日至

一〇八年 十二月 三十一 日）財務報表之查核報告。

簽名式（一）	余倩如	存會印鑑（一）	
簽名式（二）	許新民	存會印鑑（二）	

理事長：



中華民國

一〇九

十八

日