



中興保全科技

# 2020 Q1 法人說明會

2020/5/12



# 2020 Q1 營運成果

# 合併營運成果 1Q20 vs 1Q19 財務持續穩健

(單位:佰萬)

## 流動資產

現金與約當現金

合約資產、應收票據及帳款淨額

其他流動資產

## 股東權益

2020 Q1

2019 Q1

↑ 8,949

↑ 6,274

1,297

↑ 1,378

↑ 11,654

8,550

5,998

1,301

1,251

11,399

# 合併綜合損益表 1Q20 vs 1Q19 獲利能力穩健

(單位:佰萬)	2020Q1	2019Q1
營業收入淨額	3,297	3,311
營業成本	2,104	2,103
營業毛利	1,193	1,208
營業費用	557	560
營業淨利	636	648
營業外收入及支出	17	5
本期稅前淨利	654	653
所得稅費用	117	117
本期淨利	537	536
% 營業利益率	19.30%	18.86%

# 第一季營運亮點

- 集團財務穩健，短中期資金無虞，業績**相對穩定**



- 與去年同期相比客戶數**增加2%**



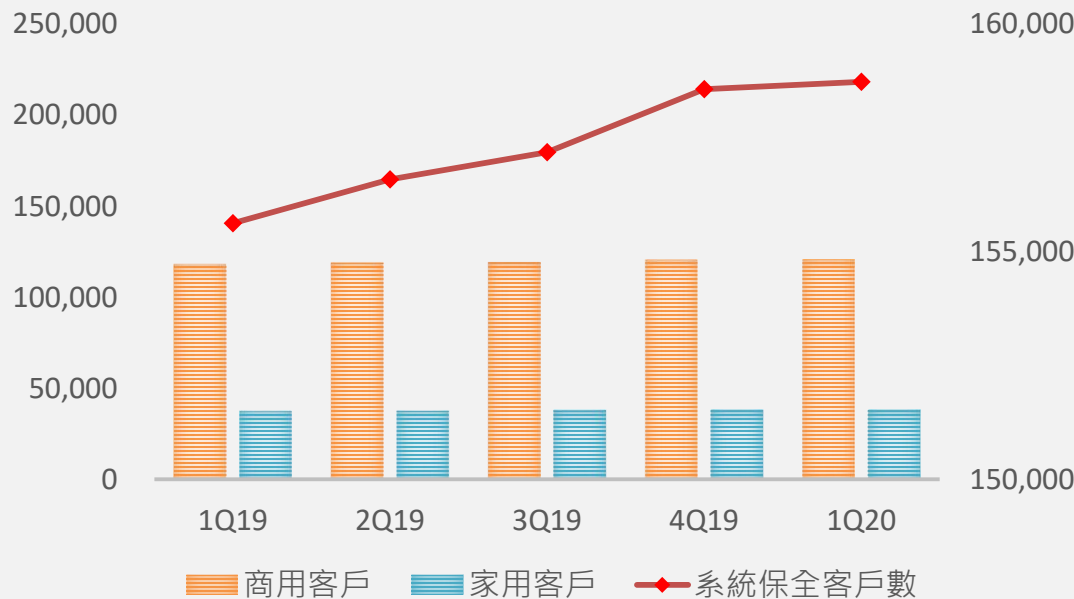
- 針對疫情超前部署相關**防疫產品大賣**



# 客戶數及熱賣商品比較

## 4Q19 – 1Q20

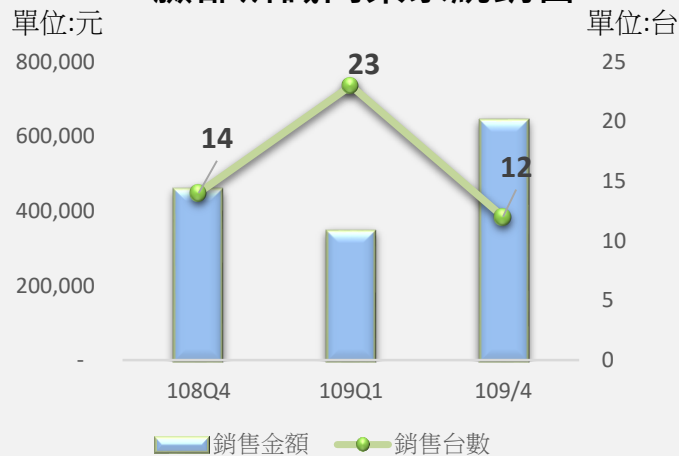
### 系統保全客戶數



### 熱顯像儀銷售



### 臉部辨識門禁系統銷售





# 面對COVID-19 因應措施

# 因應措施1-阻絕疫情 做好準備

1

## 智慧門禁

- 3D立體臉型辨識
- 熱顯像體溫感測攝影機

2

## 系統設備 備援再Double

3

## 防疫計畫2.0

- 啟動異地備援機制
- 統一代訂便當
- 各項會議改以視訊舉行




# 因應措施2-掌握疫情需求 主動出擊

潔菌家

「國家級」消毒殺菌作業

匙碗湯 X 中保電商

防疫期間 「宅食」商機

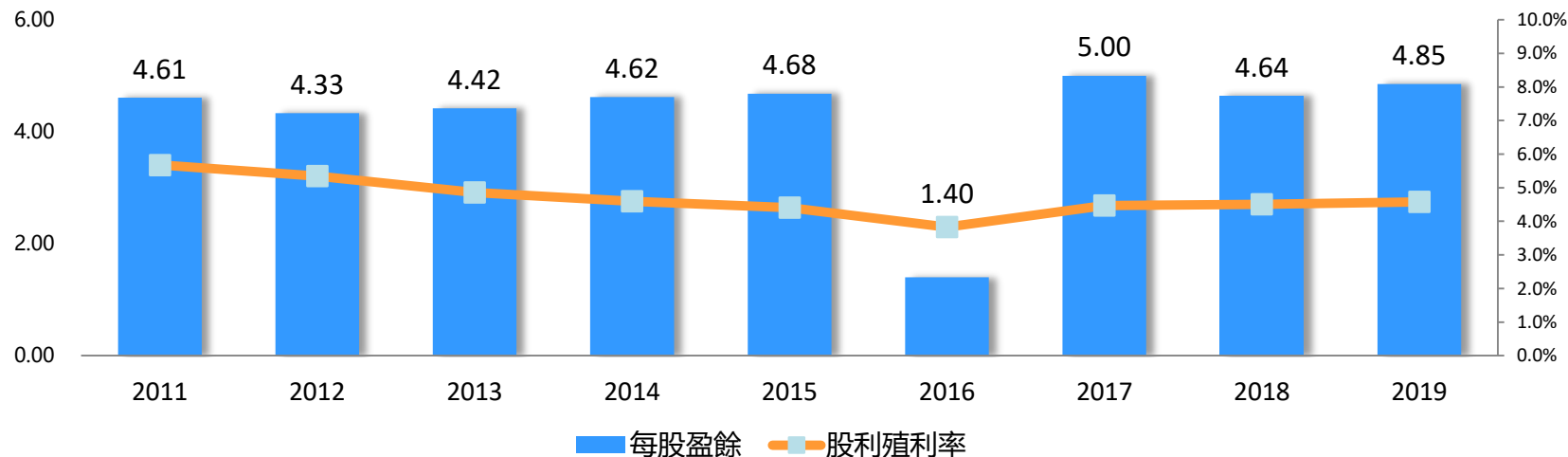




# 2019股利分配

# 股利政策

發放年度	2012	2013	2014	2015	2016	2017	2018	2019	2020
現金	3.3	3.4	3.5	4.0	4.0	3.5	4	4	4
股票	0	0	0.15	0	0	0	0	0	0
股利殖利率 (%)	5.35	4.86	4.6	4.41	4.37	3.91	4.51	4.58	4.63





# Q & A